

Одобрено педагогическим советом
МБУ ДО «Манзенская ДШИ»
Протокол от 29.08.2022 № 1

Утверждено приказом
Директора МБУ ДО «Манзенская ДШИ»
от 01.09.2022 № 93-о

МУНИЦИПАЛЬНОЕ БЮДЖЕТНОЕ УЧРЕЖДЕНИЕ
ДОПОЛНИТЕЛЬНОГО ОБРАЗОВАНИЯ
«МАНЗЕНСКАЯ ДЕТСКАЯ ШКОЛА ИСКУССТВ»

ДОПОЛНИТЕЛЬНАЯ ПРЕДПРОФЕССИОНАЛЬНАЯ
ОБЩЕОБРАЗОВАТЕЛЬНАЯ ПРОГРАММА В ОБЛАСТИ
МУЗЫКАЛЬНОГО ИСКУССТВА «НАРОДНЫЕ ИНСТРУМЕНТЫ»

Предметная область
ПО.02. ТЕОРИЯ И ИСТОРИЯ МУЗЫКИ

РАБОЧАЯ ПРОГРАММА
по учебному предмету
ПО.02.УП.01. СОЛЬФЕДЖИО

Срок обучения 8(9) лет, 5(6) лет
Возраст обучающихся 6,5–9 лет, 10-12 лет

Манзя 2022

Разработчик: Коденко Наталья Васильевна, преподаватель МБУ ДО «Манзенская ДШИ», аттестована по должности преподаватель

Рецензент: Тумашова Елена Владимировна, преподаватель первой квалификационной категории МБУ ДО «Манзенская ДШИ»

РЕЦЕНЗИЯ

**на программу учебного предмета ПО.02.УП.01. «Сольфеджио»
дополнительной предпрофессиональной общеобразовательной программы в обла-
сти музыкального искусства «Народные инструменты»
ПО.02. ТЕОРИЯ И ИСТОРИЯ МУЗЫКИ,
представленную разработчиком Коденко Н.В.,
преподавателем МБУ ДО «Манзенская ДШИ»**

Программа учебного предмета ПО.02.УП.01. «Сольфеджио» дополнительной предпрофессиональной общеобразовательной программы в области музыкального искусства «Народные инструменты» рассчитана на срок обучения 5(6) и 8(9) лет. Программа составлена в соответствии с Федеральными государственными требованиями к минимуму содержания, структуре и условиям реализации дополнительных предпрофессиональных общеобразовательных программ в области музыкального искусства «Народные инструменты».

Срок освоения программы для детей, поступивших в образовательное учреждение в 1-й класс в возрасте с шести лет шести месяцев до девяти лет, составляет 8 лет, в возрасте с десяти до двенадцати лет составляет 5 лет. Для поступающих в образовательное учреждение, реализующее основные предпрофессиональные образовательные программы в области музыкального искусства, срок обучения может быть увеличен на 1 год.

Сольфеджио является обязательным учебным предметом в детских школах искусств. Уроки сольфеджио развивают музыкальные данные и помогают выявлению творческих задатков учеников, знакомят с теоретическими основами музыкального искусства, способствуют расширению музыкального кругозора, формированию музыкального вкуса, пробуждению любви к музыке. Полученные на уроках сольфеджио знания и формируемые умения и навыки помогают ученикам в их занятиях на инструменте и изучении других учебных предметов дополнительных предпрофессиональных общеобразовательных программ в области искусств.

Структура представленной программы соответствует нормативам и включает следующие разделы: пояснительную записку; содержание учебного предмета; требования к уровню подготовки обучающихся; формы и методы контроля, систему оценок; методическое обеспечение учебного процесса; список учебно-методической литературы.

Содержание программы учебного предмета соответствует Федеральным государственным требованиям к минимуму дополнительной предпрофессиональной программы в области музыкального искусства, определяет меж предметные связи и предусматривает обращение к различным формам работы, способствующим развитию музыкальных

способностей учащихся. Программа содержит примерный учебно-тематический план, распределение учебного материала по годам, основные рекомендации для различных форм работы с учащимися по темам и разделам.

В программе указаны требования к уровню подготовки учащихся, возможные формы и методы контроля, рекомендуемая система оценок, экзаменационные требования по нормативным срокам обучения.

В разделе «Методическое обеспечение учебного процесса» даны методические рекомендации преподавателям по основным формам работы, по организации самостоятельной работы обучающихся.

В программе представлены списки учебно-методической литературы.

Программа учебного предмета ПО.02.УП.01. «Сольфеджио» дополнительной предпрофессиональной общеобразовательной программы в области музыкального искусства «Народные инструменты» представленная разработчиком – преподавателем МБУ ДО «Манзенская детская школа искусств» Коденко Натальей Васильевной, может быть рекомендована для реализации в учебном процессе МБУ ДО «Манзенская детская школа искусств».

Тумашова Е.В. _____

преподаватель первой квалификационной категории
МБУ ДО «Манзенская детская школа искусств»

Структура программы учебного предмета

I. Пояснительная записка

- Характеристика учебного предмета, его место и роль в образовательном процессе;
- Срок реализации учебного предмета;
- Объем учебного времени, предусмотренный учебным планом образовательного учреждения на реализацию учебного предмета;
- Форма проведения учебных аудиторных занятий;
- Цель и задачи учебного предмета;
- Обоснование структуры программы учебного предмета;
- Описание материально-технических условий реализации учебного предмета;

II. Содержание учебного предмета

- Учебно-тематический план;
- Распределение учебного материала по годам обучения;
- Формы работы на уроках сольфеджио;

III. Требования к уровню подготовки обучающихся

IV. Формы и методы контроля, система оценок

- Аттестация: цели, виды, форма, содержание;
- Критерии оценки;
- Контрольные требования на разных этапах обучения;
- Фонд оценочных средств:

V. Методическое обеспечение учебного процесса

- Методические рекомендации педагогическим работникам по основным формам работы;
- *Рекомендации по организации самостоятельной работы обучающихся;*

VI. Список рекомендуемой учебно-методической литературы

- Учебная литература,
- Методическая литература.

I. ПОЯСНИТЕЛЬНАЯ ЗАПИСКА

1. Характеристика учебного предмета, его место и роль в образовательном процессе

Программа учебного предмета «Сольфеджио» разработана на основе и с учетом федеральных государственных требований к дополнительным предпрофессиональным общеобразовательным программам в области музыкального искусства «Народные инструменты», «Фортепиано».

Сольфеджио является обязательным учебным предметом в детских школах искусств, реализующих программы предпрофессионального обучения. Уроки сольфеджио развивают такие музыкальные данные как слух, память, ритм, помогают выявлению творческих задатков учеников, знакомят с теоретическими основами музыкального искусства. Наряду с другими занятиями они способствуют расширению музыкального кругозора, формированию музыкального вкуса, пробуждению любви к музыке. Полученные на уроках сольфеджио знания и формируемые умения и навыки должны помогать ученикам в их занятиях на инструменте, а также в изучении других учебных предметов дополнительных предпрофессиональных общеобразовательных программ в области искусств.

2. Срок реализации учебного предмета «Сольфеджио» для детей, поступивших в образовательное учреждение по образовательным программам «Народные инструменты», «Фортепиано» в первый класс в возрасте с шести лет шести месяцев до девяти лет, составляет 8 (9) лет.

Срок реализации учебного предмета «Сольфеджио» для детей, поступивших в образовательное учреждение в первый класс в возрасте с десяти до двенадцати лет по образовательной программе «Народные инструменты», составляет 5 (6) лет.

Срок реализации учебного предмета «Сольфеджио» для детей, не закончивших освоение образовательной программы основного общего образования или среднего (полного) общего образования и планирующих поступление в образовательные учреждения, реализующие основные профессиональные образовательные программы в области музыкального искусства, может быть увеличен на один год. Занятия проводятся в 1-м классе -1 час в неделю, со 2-го по 9-й класс 1,5 часа в неделю.

3. Объем учебного времени, предусмотренный учебным планом образовательного учреждения на реализацию учебного предмета «Сольфеджио»:

Таблица 1

Нормативный срок обучения – 8 (9) лет

Классы	1–8	9
Максимальная учебная нагрузка (в часах)	641,5	82,5

Количество часов на аудиторные занятия	378,5	49,5
Количество часов на внеаудиторные занятия	263	33

Таблица 2

Нормативный срок обучения – 5 (6) лет

Классы	1–5	6
Максимальная учебная нагрузка (в часах)	412,5	82,5
Количество часов на аудиторные занятия	247,5	49,5
Количество часов на внеаудиторные занятия	165	33

4. Форма проведения учебных аудиторных занятий: мелкогрупповая (от 4 до 10 человек), продолжительность урока - 40 минут.

5. Цель и задачи предмета «Сольфеджио»

Цель: развить музыкально-творческие способности учащегося на основе приобретенных им знаний, умений, навыков в области теории музыки, а также выявление одаренных детей в области музыкального искусства, подготовка их к поступлению в профессиональные учебные заведения.

Задачи:

- сформировать комплекс знаний, умений и навыков, направленного на развитие у обучающегося музыкального слуха и памяти, чувства метроритма, музыкального восприятия и мышления, художественного вкуса, формирование знаний музыкальных стилей, владение профессиональной музыкальной терминологией;
- сформировать навыки самостоятельной работы с музыкальным материалом;
- сформировать у наиболее одаренных детей осознанную мотивацию к продолжению профессионального обучения и подготовка их к поступлению в образовательные учреждения, реализующие основные профессиональные образовательные программы в области искусств.

6. Обоснование структуры программы учебного предмета

Обоснованием структуры программы являются ФГТ, отражающие все аспекты работы преподавателя с учеником.

Программа содержит следующие разделы:

- сведения о затратах учебного времени, предусмотренного на освоение

учебного предмета;

- распределение учебного материала по годам обучения;
- описание дидактических единиц учебного предмета;
- требования к уровню подготовки обучающихся;
- формы и методы контроля, система оценок;
- методическое обеспечение учебного процесс.

7. Описание материально-технических условий реализации учебного предмета

Материально-техническая база образовательного учреждения соответствует санитарным и противопожарным нормам, нормам охраны труда.

Реализация программы учебного предмета «Сольфеджио» обеспечивает доступ каждого обучающегося к библиотечным фондам. Во время самостоятельной работы обучающиеся обеспечены доступом к сети Интернет.

Библиотечный фонд детской школы искусств укомплектован печатными и электронными изданиями основной и дополнительной учебной и учебно-методической литературы по учебному предмету «Сольфеджио», а также изданиями музыкальных произведений, специальными хрестоматийными изданиями, партитурами, клавирами оперных, хоровых и оркестровых произведений. Основной учебной литературой по учебному предмету «Сольфеджио» обеспечен каждый обучающийся.

Учебные аудитории, предназначенные для реализации учебного предмета «Сольфеджио», оснащены пианино, звукотехническим оборудованием, учебной мебелью (доска, столы, стулья, книжным шкафом) и оформлены наглядными пособиями.

Учебная аудитория имеет звукоизоляцию.

В младших классах активно используется наглядный материал – карточки с римскими цифрами, обозначающими ступени, «лесенка», изображающая строение мажорной и минорной гаммы, карточки с названиями интервалов и аккордов. В старших классах применяются плакаты с информацией по основным теоретическим сведениям.

Дидактический материал подбирается педагогом на основе существующих методических пособий, учебников, сборников для сольфеджирования, сборников диктантов, а также разрабатывается педагогом самостоятельно.

II. СОДЕРЖАНИЕ УЧЕБНОГО ПРЕДМЕТА

Учебный предмет сольфеджио неразрывно связан с другими учебными предметами, поскольку направлен на развитие музыкального слуха, музыкальной памяти, творческого мышления. Умения и навыки интонирования, чтения с листа, слухового анализа, в том числе, анализа музыкальных форм, импровизации и сочинения являются необходимыми

для успешного овладения учениками других учебных предметов (ансамблевое инструментальное исполнительство, хоровой класс и другие).

Учебно-тематический план

Учебно-тематический план содержит примерное распределение учебного материала каждого класса в течение всего срока обучения. Преподаватель может спланировать порядок изучения тем исходя из особенностей каждой учебной группы, собственного опыта, сложившихся педагогических традиций.

При планировании содержания занятий необходимо учитывать, что гармоничное и эффективное развитие музыкального слуха, музыкальной памяти, музыкального мышления возможно лишь в случае регулярного обращения на каждом уроке к различным формам работы (сольфеджирование, слуховой анализ, запись диктантов, интонационные, ритмические, творческие упражнения) независимо от изучаемой в данный момент темы.

Срок обучения 8 (9) лет

1 класс

Таблица 3

№№	Наименование раздела, темы	Вид учебного занятия	Общий объем времени (в часах)		
			Максимальная учебная нагрузка	Самостоятельная работа	Аудиторные занятия
1	Нотная грамота	Урок	4	2	2
2	Гамма До мажор. Устойчивые и неустойчивые ступени	Урок	2	1	1
3	Разрешение неустойчивых ступеней, вводные звуки	Урок	2	1	1
4	Опевание устойчивых ступеней. Тоническое трезвучие	Урок	2	1	1
5	Длительности, размер, такт	Урок	2	1	1
6	Размер 2/4	Урок	4	2	2
7	Текущий контроль	Контрольный урок	2	1	1
8	Изучение элементов гаммы Соль мажор	Урок	4	2	2
9	Размер 3/4	Урок	4	2	2
10	Устные диктанты	Урок	4	2	2
11	Текущий контроль	Контрольный урок	2	1	1
12	Изучение элементов гаммы Ре мажор	Урок	4	2	2

13	Изучение элементов гаммы Фа мажор	Урок	4	2	2
14	Гамма ля минор (для продвинутых групп)	Урок	2	1	1
15	Знакомство с интервалами	Урок	2	1	1
16	Затакт четверть, две восьмые в размере 2/4	Урок	4	2	2
17	Текущий контроль	Контрольный урок	2	1	1
18	Запись одноголосных диктантов в размере 3/4	Урок	4	2	2
19	Размер 4/4 (для продвинутых групп)	Урок	2	1	1
20	Повторение	Урок	6	3	3
21	Промежуточный контроль	Контрольный урок	2	1	1
	ИТОГО:		64	32	32

2 класс

Таблица 4

1	Повторение материала 1 класса	Урок	7,5	3	4,5
2	Затакт четверть в размере 3/4	Урок	2,5	1	1,5
3	Тональность Си-бемоль мажор	Урок	5	2	3
4	Размер 4/4	Урок	5	2	3
5	Текущий контроль	Контрольный урок	2,5	1	1,5
6	Тональность ля минор	Урок	5	2	3
7	Три вида минора	Урок	5	2	3
8	Ритм четверть с точкой и восьмая	Урок	5	2	3
9	Текущий контроль	Контрольный урок	2,5	1	1,5
10	Параллельные тональности	Урок	2,5	1	1,5
11	Ритм четыре шестнадцатые в пройденных размерах	Урок	5	2	3

12	Тональность ре минор	Урок	5	2	3
13	Тональность ми минор	Урок	2,5	1	1,5
14	Тональность си минор	Урок	2,5	1	1,5
15	Интервалы ч.1, м.2, б.2, м.3, б.3	Урок	7,5	3	4,5
16	Текущий контроль	Контроль- ный урок	2,5	1	1,5
17	Тональность соль минор	Урок	2,5	1	1,5
18	Интервалы ч.4, ч.5, ч.8	Урок	5	2	3
19	Закрепление пройденного	Урок	5	2	3
20	Промежуточный контроль	Контроль- ный урок	2,5	1	1,5
21	Резервные уроки	Урок	2,5	1	1,5
	ИТОГО:		82,5	33	49,5

3 класс

Таблица 5

1	Повторение материала 2 класса	Урок	10	4	6
2	Тональность Ля мажор	Урок	5	2	3
3	Ритм восьмая и две шестнадцатых	Урок	5	2	3
4	Текущий контроль	Контроль- ный урок	2,5	1	1,5
5	Тональность фа-диез минор	Урок	5	2	3
6	Ритм две шестнадцатых и восьмая	Урок	5	2	3
7	Переменный лад	Урок	5	2	3
8	Текущий контроль	Контроль- ный урок	2,5	1	1,5
9	Тональности Ми-бемоль мажор и до минор	Урок	7,5	3	4,5
10	Интервалы м.б и б.б	Урок	5	2	3

11	Обращения интервалов	Урок	5	2	3
12	Главные трезвучия лада	Урок	5	2	3
13	Текущий контроль	Контроль- ный урок	2,5	1	1,5
14	Размер 3/8	Урок	2,5	1	1,5
15	Обращения трезвучий	Урок	5	2	3
16	Повторение	Урок	5	2	3
16	Промежуточный контроль	Контроль- ный урок	2,5	1	1,5
17	Резервный урок	Урок	2,5	1	1,5
	ИТОГО:		82,5	33	49,5

4 класс

Таблица 6

1	Повторение материала 3 класса	Урок	7,5	3	4,5
2	Тональность Ми мажор	Урок	2,5	1	1,5
3	Пунктирный ритм	Урок	5	2	3
4	Главные трезвучия лада	Урок	5	2	3
5	Текущий контроль	Контроль- ный урок	2,5	1	1,5
6	Тональность до-диез минор	Урок	5	2	3
7	Синкопа	Урок	5	2	3
8	Тритоны на IV и на VII (повы- шенной) ст. в мажоре и гарм. миноре	Урок	5	2	3
9	Текущий контроль	Контроль- ный урок	2,5	1	1,5
10	Триоль	Урок	5	2	3
11	Тональность Ля-бемоль мажор	Урок	5	2	3
12	Размер 6/8	Урок	5	2	3
13	Интервал м.7	Урок	2,5	1	1,5
14	Доминантовый септаккорд в ма- жоре и гармоническом миноре	Урок	5	2	3
15	Текущий контроль	Контроль- ный урок	2,5	1	1,5

16	Тональность фа минор	Урок	5	2	3
17	Повторение тритонов	Урок	5	2	3
18	Повторение доминантового септаккорда	Урок	2,5	1	1,5
19	Промежуточный контроль	Контрольный урок	2,5	1	1,5
20	Резервный урок	Урок	2,5	1	1,5
	ИТОГО:		82,5	33	49,5

5 класс

Таблица 7

1	Повторение материала 4 класса	Урок	7,5	3	4,5
2	Доминантовое трезвучие с обращениями и разрешениями	Урок	5	2	3
3	Ритмическая группа четверть с точкой и две шестнадцатые	Урок	5	2	3
4	Текущий контроль	Контрольный урок	2,5	1	1,5
5	Субдоминантовое трезвучие с обращениями и разрешениями	Урок	7,5	3	4,5
6	Повторение тритонов на IV и VII ступенях в мажоре и гармоническом миноре	Урок	2,5	1	1,5
7	Уменьшенное трезвучие на VII ступени в мажоре и гармоническом миноре	Урок	5	2	3
8	Текущий контроль	Контрольный урок	2,5	1	1,5
9	Тональности Си мажор, соль-диез минор	Урок	7,5	3	4,5
10	Различные виды синкоп	Урок	7,5	3	4,5
11	Построение мажорных и минорных трезвучий, сектаккордов, квартсектаккордов от звука	Урок	7,5	3	4,5
12	Текущий контроль	Контрольный урок	2,5	1	1,5
13	Тональности Ре-бемоль мажор, си-бемоль минор	Урок	5	2	3

14	Буквенные обозначения тоналностей	Урок	2,5	1	1,5
15	Период, предложения, фраза	Урок	2,5	1	1,5
16	Повторение	Урок	5	2	3
17	Промежуточный контроль	Контрольный урок	2,5	1	1,5
18	Резервный урок	Урок	2,5	1	1,5
	ИТОГО:		82,5	33	49,5

6 класс

Таблица 8

1	Повторение материала 5 класса	Урок	7,5	3	4,5
2	Обращения Доминантового септаккорда, разрешения	Урок	7,5	3	4,5
3	Ритмические фигуры с шестнадцатыми в размерах 3/8, 6/8	Урок	5	2	3
4	Текущий контроль	Контрольный урок	2,5	1	1,5
5	Гармонический мажор	Урок	2,5	1	1,5
6	Субдоминанта в гармоническом мажоре	Урок	2,5	1	1,5
7	Тритоны в гармоническом мажоре и натуральном миноре	Урок	7,5	3	4,5
8	Ритм триоль (шестнадцатые)	Урок	2,5	1	1,5
9	Текущий контроль	Контрольный урок	2,5	1	1,5
10	Тональности Фа-диез мажор, ре-диез минор	Урок	5	2	3
11	Уменьшенное трезвучие в гармоническом мажоре	Урок	2,5	1	1,5
12	Уменьшенное трезвучие в натуральном миноре	Урок	2,5	1	1,5
13	Ритмические группы с заливочными нотами	Урок	5	2	3

15	Хроматизм, альтерация. IV повышенная ступень в мажоре и в миноре	Урок	5	2	3
15	Отклонение, модуляция в параллельную тональность, в тональность доминанты	Урок	2,5	1	1,5
16	Текущий контроль	Контрольный урок	2,5	1	1,5
17	Тональности Соль-бемоль мажор, ми-бемоль минор	Урок	5	2	3
18	Энгармонизм тональностей с 6 знаками	Урок	2,5	1	1,5
19	Квинтовый круг тональностей	Урок	2,5	1	1,5
20	Повторение	Урок	5	2	3
21	Текущий контроль	Контрольный урок	2,5	1	1,5
22	Резервный урок	Урок	2,5	1	1,5
	ИТОГО:		82,5	33	49,5

7 класс

Таблица 9

1	Повторение материала 6 класса	Урок	10	4	6
2	Характерные интервалы ув.2 и ум.7 в гармоническом мажоре и гармоническом миноре	Урок	5	2	3
3	Характерные интервалы ум.4 и ув.5 в гармоническом мажоре	Урок	2,5	1	1,5
4	Характерные интервалы ум.4 и ув.5 в гармоническом миноре	Урок	2,5	1	1,5
5	Текущий контроль	Контрольный урок	2,5	1	1,5
6	Малый вводный септаккорд в натуральном мажоре	Урок	5	2	3
7	Уменьшенный вводный септаккорд в гармоническом мажоре	Урок	2,5	1	1,5
8	Уменьшенный вводный септаккорд в гармоническом миноре	Урок	2,5	1	1,5

9	Различные виды внутритактовых синкоп	Урок	5	2	3
10	Текущий контроль	Контрольный урок	2,5	1	1,5
11	Тональности с семью знаками в ключе	Урок	5	2	3
12	Построение и разрешение тритонов от звука	Урок	5	2	3
13	Построение и разрешение ув.2 и ум.7 от звука	Урок	2,5	1	1,5
14	Диатонические лады	Урок	2,5	1	1,5
15	Пентатоника	Урок	2,5	1	1,5
16	Переменный размер	Урок	2,5	1	1,5
17	Размеры 6/4, 3/2	Урок	2,5	1	1,5
18	Текущий контроль	Контрольный урок	2,5	1	1,5
19	Тональности 1 степени родства	Урок	2,5	1	1,5
20	Период, отклонения, модуляция в родственные тональности	Урок	2,5	1	1,5
21	Альтерации неустойчивых ступеней	Урок	2,5	1	1,5
22	Повторение	Урок	5	2	3
23	Промежуточный контроль	Контрольный урок	2,5	1	1,5
24	Резервный урок	Урок	2,5	1	1,5
	ИТОГО:		82,5	33	49,5

8 класс

Таблица 10

1	Повторение материала 7 класса	Урок	10	4	6
2	Вспомогательные хроматические звуки	Урок	2,5	1	1,5
3	Проходящие хроматические звуки	Урок	2,5	1	1,5
4	Размеры 9/8, 12/8	Урок	5	2	3

5	Текущий контроль	Контроль- ный урок	2,5	1	1,5
6	Правописание хроматической гаммы (основа – мажорный лад)	Урок	2,5	1	1,5
7	Правописание хроматической гаммы (основа – минорный лад)	Урок	2,5	1	1,5
8	Септаккорд II ступени в мажоре и миноре	Урок	5	2	3
9	Междутактовые синкопы	Урок	5	2	3
10	Текущий контроль	Контроль- ный урок	2,5	1	1,5
11	Прерванный оборот в мажоре и гармоническом миноре	Урок	2,5	1	1,5
12	Увеличенное трезвучие в гармоническом мажоре и миноре	Урок	5	2	3
13	Сложные виды синкоп	Урок	2,5	1	1,5
14	Виды септаккордов	Урок	2,5	1	1,5
15	Построение септаккордов от звука и их разрешение в тональности	Урок	5	2	3
16	Построение от звука обращений малого мажорного септаккорда и разрешение его как доминантового в мажоре и гармоническом миноре	Урок	5	2	3
17	Текущий контроль	Контроль- ный урок	2,5	1	1,5
18	Повторение	Урок	10	4	6
19	Письменные контрольные работы	Урок	5	2	3
20	Текущий контроль	Контроль- ный урок	5	2	3
21	Резервный урок	Урок	2,5	1	1,5
	ИТОГО:		82,5	33	49,5

9-й класс

Таблица 11

1	Повторение: кварто-квинтовый круг, буквенные обозначения тональностей, тональности 1 степени родства	Урок	5	2	3
2	Натуральный, гармонический, мелодический вид мажора и минора	Урок	2,5	1	1,5
3	Тритоны в мелодическом мажоре и миноре	Урок	2,5	1	1,5
4	Диатонические интервалы в тональности с разрешением	Урок	5	2	3
5	Хроматические проходящие и вспомогательные звуки	Урок	2,5	1	1,5
6	Правописание хроматической гаммы (с опорой на мажор и минор)	Урок	2,5	1	1,5
7	Текущий контроль	Контрольный урок	2,5	1	1,5
8	Главные и побочные трезвучия в тональности, их обращения и разрешения	Урок	5	2	3
9	Уменьшенные трезвучия в натуральном и гармоническом виде мажора и минора, их обращения и разрешения	Урок	2,5	1	1,5
10	Увеличенное трезвучие в гармоническом виде мажора и минора, его обращения и разрешения. Энгармонизм увеличенного трезвучия	Урок	5	2	3
11	Главные септаккорды, их обращения и разрешения	Урок	5	2	3
12	Энгармонизм уменьшенного септаккорда	Урок	2,5	1	1,5
13	Текущая аттестация	Контрольный урок	2,5	1	1,5
14	7 видов септаккордов	Урок	2,5	1	1,5
15	Побочные септаккорды в тональности, способы их разрешения	Урок	7,5	3	4,5
16	Альтерированные ступени, интервал уменьшенная терция	Урок	5	2	3
17	Гармония II низкой ступени («неаполитанский» аккорд)	Урок	2,5	1	1,5

18	Период, предложения, каденции, расширение, дополнение в периоде	Урок	5	2	3
19	Текущий контроль	Контрольный урок	2,5	1	1,5
20	Повторение		7,5	3	4,5
21	Письменные контрольные работы		5	2	3
22	Устные контрольные работы		2,5	1	1,5
23	Промежуточный контроль	Контрольный урок	2,5	1	1,5
23	Резервный урок	Урок	2,5	1	1,5
	ИТОГО:		82,5	33	49,5

**Срок обучения 5 (6) лет
1 класс**

Таблица 12

№ №	Наименование раздела, темы	Вид учебного занятия	Общий объем времени (в часах)		
			Максимальная учебная нагрузка	Самостоятельная работа	Аудиторные занятия
1	Нотная грамота	Урок	5	2	3
2	Гамма До мажор. Устойчивые и неустойчивые ступени	Урок	2,5	1	1,5
3	Разрешение неустойчивых ступеней, вводные звуки	Урок	2,5	1	1,5
4	Опевание устойчивых ступеней. Тоническое трезвучие	Урок	2,5	1	1,5
5	Длительности, размер, такт	Урок	2,5	1	1,5
6	Размер 2/4	Урок	5	2	3
7	Текущий контроль	Контрольный урок	2,5	1	1,5
8	Изучение элементов гаммы Соль мажор	Урок	5	2	3
9	Размер 3/4	Урок	5	2	3
10	Устные диктанты	Урок	5	2	3

11	Текущий контроль	Контроль- ный урок	2,5	1	1,5
12	Изучение элементов гаммы Ре мажор	Урок	5	2	3
13	Изучение элементов гаммы Фа мажор	Урок	5	2	3
14	Гамма ля минор	Урок	2,5	1	1,5
15	Запись одноголосных диктантов в размере 2/4	Урок	2,5	1	1,5
16	Затакт четверть, две восьмые в размере 2/4	Урок	5	2	3
17	Текущий контроль	Контроль- ный урок	2,5	1	1,5
18	Изучение элементов гаммы Си-бемоль мажор	Урок	2,5	1	1,5
19	Запись одноголосных диктантов в размере 3/4	Урок	5	2	3
20	Размер 4/4	Урок	2,5	1	1,5
21	Повторение	Урок	7,5	3	4,5
22	Промежуточный контроль	Контроль- ный урок	2,5	1	1,5
	ИТОГО:		82,5	33	49,5

2 класс

Таблица 13

1	Повторение материала 1 класса	Урок	7,5	3	4,5
2	Три вида минора. Тональность ля минор	Урок	5	2	3
3	Тональность ми минор	Урок	2,5	1	1,5
4	Тональность ре минор	Урок	2,5	1	1,5
5	Затакт четверть в размере 3/4	Урок	2,5	1	1,5
6	Текущий контроль	Контроль- ный урок	2,5	1	1,5
7	Интервалы ч.1, м.2, б.2	Урок	2,5	1	1,5
8	Интервалы м.3, б.3	Урок	2,5	1	1,5

9	Ритм четверть с точкой и восьмая	Урок	2,5	1	1,5
10	Затакт восьмая	Урок	2,5	1	1,5
11	Интервалы ч.4, ч.5	Урок	2,5	1	1,5
12	Тоническое трезвучие	Урок	2,5	1	1,5
13	Текущий контроль	Контрольный урок	2,5	1	1,5
14	Ритмическая группа четыре шестнадцатых	Урок	5	2	3
15	Тональность си минор	Урок	2,5	1	1,5
16	Интервалы м.6, б.6	Урок	5	2	3
17	Обращения интервалов	Урок	2,5	1	1,5
18	Обращения тонического трезвучия	Урок	2,5	1	1,5
19	Текущий контроль	Контрольный урок	2,5	1	1,5
20	Тональность соль минор	Урок	2,5	1	1,5
21	Ритм восьмая и две шестнадцатых	Урок	2,5	1	1,5
22	Ритм две шестнадцатых и восьмая	Урок	2,5	1	1,5
23	Повторение	Урок	7,5	3	4,5
24	Промежуточный контроль	Контрольный урок	2,5	1	1,5
25	Резервный урок	Урок	2,5	1	1,5
	ИТОГО:		82,5	33	49,5

3 класс

Таблица 14

1	Повторение материала 2 класса	Урок	7,5	3	4,5
2	Тональности Ля мажор, фа-диез минор	Урок	5	2	3
3	Ритмы восьмая и две шестнадцатых, две шестнадцатых и восьмая	Урок	7,5	3	4,5
4	Текущий контроль	Контрольный урок	2,5	1	1,5

5	Главные трезвучия лада	Урок	5	2	3
6	Тональности Ми-бемоль мажор, до минор	Урок	5	2	3
7	Интервалы м.7, б.7	Урок	2,5	1	1,5
8	Доминантовый септаккорд	Урок	2,5	1	1,5
9	Текущий контроль	Контрольный урок	2,5	1	1,5
10	Тональности Ми мажор, до-диез минор	Урок	5	2	3
11	Пунктирный ритм	Урок	5	2	3
12	Тритоны в натуральном мажоре и гармоническом миноре	Урок	5	2	3
13	Обращения трезвучий	Урок	5	2	3
14	Ув.2 в гармоническом миноре	Урок	2,5	1	1,5
15	Текущий контроль	Контрольный урок	2,5	1	1,5
16	Тональности Ля-бемоль мажор и фа минор	Урок	5	2	3
17	Размер 3/ 8	Урок	5	2	3
18	Повторение	Урок	5	2	3
19	Текущий контроль	Контрольный урок	2,5	1	1,5
20	Резервный урок	Урок	2,5	1	1,5
	ИТОГО:		82,5	33	49,5

4 класс

Таблица 15

1	Повторение материала 3 класса	Урок	7,5	3	4,5
2	Тональности Си мажор, соль-диез минор	Урок	5	2	3

3	Доминантовое трезвучие с обращениями	Урок	5	2	3
4	Ритм четверть с точкой и две шестнадцатые	Урок	2,5	1	1,5
5	Текущий контроль	Контрольный урок	2,5	1	1,5
6	Субдоминантовое трезвучие с обращениями	Урок	5	2	3
7	Синкопа	Урок	5	2	3
8	Отклонение, модуляция	Урок	5	2	3
9	Текущий контроль	Контрольный урок	2,5	1	1,5
10	Тональности Ре-бемоль мажор, си-бемоль минор	Урок	5	2	3
11	Триоль	Урок	5	2	3
12	Уменьшенное трезвучие на VII ступени мажора и гармонического минора	Урок	5	2	3
13	Обращения доминантового септаккорда	Урок	7,5	3	4,5
14	Текущий контроль	Контрольный урок	2,5	1	1,5
15	Размер 6/8	Урок	5	2	3
16	Повторение	Урок	10	4	6
17	Промежуточный контроль	Контрольный урок	2,5	1	1,5
18	Резервный урок	Урок	2,5	1	1,5
	ИТОГО:		82,5	33	49,5

5 класс

Таблица 16

1	Повторение материала 4 класса	Урок	7,5	3	4,5
2	Тональности Фа-диез мажор, ре-диез минор	Урок	2,5	1	1,5

3	Тональности Соль-бемоль мажор, ми-бемоль минор	Урок	2,5	1	1,5
4	Гармонический мажор	Урок	2,5	1	1,5
5	Тритоны на II и VI ступенях натурального минора и гармонического мажора	Урок	5	2	3
6	Текущий контроль	Контрольный урок	2,5	1	1,5
7	Ув.2 и ум.7 в гармоническом мажоре и миноре	Урок	5	2	3
8	Вводные септаккорды в мажоре и миноре	Урок	5	2	3
9	Ритмические фигуры с заливочными нотами	Урок	5	2	3
10	Текущий контроль	Контрольный урок	2,5	1	1,5
11	Тональности с 7 знаками в ключе. Квинтовый круг тональностей	Урок	5	2	3
12	Буквенные обозначения звуков и тональностей	Урок	2,5	1	1,5
13	Ум.4 и ув.5 в гармоническом мажоре и миноре	Урок	2,5	1	1,5
14	Хроматизм, альтерация. Хроматические вспомогательные звуки	Урок	5	2	3
15	Хроматические проходящие звуки. Хроматическая гамма	Урок	5	2	3
16	Ритмические группы с шестнадцатыми в размерах 3/8, 6/8	Урок	2,5	1	1,5
17	Текущий контроль	Контрольный урок	2,5	1	1,5
18	Повторение	Урок	7,5	3	4,5
19	Письменные контрольные работы	Урок	5	2	3
20	Текущий контроль	Контрольный урок	5	2	3
21	Резервный урок	Урок	2,5	1	1,5
	ИТОГО:		82,5	33	49,5

6-й класс

Таблица 17

1	Повторение: кварто-квинтовый круг, буквенные обозначения тональностей, тональности 1 степени родства	Урок	5	2	3
2	Натуральный, гармонический, мелодический вид мажора и минора	Урок	2,5	1	1,5
3	Тритоны в натуральном и гармоническом мажоре и миноре	Урок	2,5	1	1,5
4	Характерные интервалы гармонического мажора и минора (ум.7, ув.2, ум.4, ув.5)	Урок	5	2	3
5	Хроматические проходящие и вспомогательные звуки	Урок	2,5	1	1,5
6	Правописание хроматической гаммы (в основе мажор и минор)	Урок	2,5	1	1,5
7	Текущий контроль	Контрольный урок	2,5	1	1,5
8	Главные и побочные трезвучия в тональности. Обращения и разрешения главных трезвучий	Урок	5	2	3
9	Уменьшенные трезвучия в натуральном и гармоническом виде мажора и минора, их разрешения	Урок	2,5	1	1,5
10	Увеличенное трезвучие в гармоническом виде мажора и минора, разрешения	Урок	5	2	3
11	Главные септаккорды. Повторение Доминантового септаккорда с обращениями	Урок	2,5	1	1,5
12	Вводный септаккорд в натуральном и гармоническом мажоре и гармоническом миноре	Урок	2,5	1	1,5
13	Септаккорд II ступени в натуральном и гармоническом мажоре и миноре	Урок	2,5	1	1,5
14	Текущий контроль	Контрольный урок	2,5	1	1,5
15	Разрешение диатонических интервалов	Урок	7,5	3	4,5
16	Сложные виды синкоп, ритмические фигуры с заливочными нотами	Урок	7,5	3	4,5

17	Период, предложения, каденции, расширение, дополнение в периоде	Урок	5	2	3
18	Текущий контроль	Контрольный урок	2,5	1	1,5
19	Повторение	Урок	7,5	3	4,5
20	Письменные контрольные работы	Урок	5	2	3
21	Текущий контроль	Контрольный урок	5	2	3
22	Резервный урок	Урок	2,5	1	1,5
	ИТОГО:		82,5	33	49,5

Распределение учебного материала по годам обучения

Срок обучения 8 (9) лет

1 класс

Высокие и низкие звуки, регистр.

Звукоряд, гамма, ступени, вводные звуки.

Цифровое обозначение ступеней.

Устойчивость и неустойчивость.

Тоника, тоническое трезвучие, аккорд.

Мажор и минор.

Тон, полутон.

Диез, бемоль.

Строение мажорной гаммы.

Тональности До мажор, Соль мажор, Фа мажор, Ре мажор, ля минор (для продвинутых групп).

Ключевые знаки.

Скрипичный и басовый ключи.

Транспонирование.

Темп.

Размер (2/4, 3/4, для подвинутых групп - 4/4).

Длительности – восьмые, четверти, половинная, целая.

Ритм.

Такт, тактовая черта.

Сильная доля.

Затакт.

Пауза (восьмая, четвертная, для подвинутых групп – половинная, целая).

2 класс

Параллельные тональности.

Натуральный, гармонический, мелодический вид минора.

Тональности Си-бемоль мажор, ля минор, ми минор, си минор, ре минор, соль минор.

Тетрахорд.

Бекар.

Интервалы (ч.1, м.2, б.2, м.3, б.3, ч.4, ч.5, ч.8).

Мотив, фраза.

Секвенция.

Канон.

Ритмические длительности: целая, четверть с точкой и восьмая, четыре шестнадцатых.

Затакт восьмая и две восьмые

Паузы (половинная, целая).

3 класс

Мажорные и минорные тональности до трех знаков в ключе.

Переменный лад.

Обращение интервала.

Интервалы м.6 и б.6.

Главные трезвучия лада.

Обращения трезвучия – секстаккорд, квартсекстаккорд.

Тоническое трезвучие с обращениями.

Ритмические группы восьмая и две шестнадцатых, восьмая и четверть в размерах 2/4, 3/4, 4/4.

Размер 3/8.

4 класс

Тональности до 4 знаков в ключе.

Трезвучия главных ступеней - тоника, субдоминанта, доминанта.

Септима.

Доминантовый септаккорд.

Тритон, увеличенная кварта, уменьшенная квинта.

Пунктирный ритм.

Синкопа.

Триоль.

Размер 6/8.

5 класс

Тональности до 5 знаков в ключе.

Буквенные обозначения тональностей.

Обращения и разрешения главных трезвучий.

Построение от звука мажорных и минорных трезвучий, сектаккордов, квартсектаккордов.

Уменьшенное трезвучие в мажоре и гармоническом миноре.

Ритм четверть с точкой и две шестнадцатых.

Различные виды синкоп.

Период, предложение, фраза, каденция.

6 класс

Тональности до 6 знаков в ключе.

Гармонический вид мажора.

Энгармонизм.

Квинтовый круг тональностей.

Альтерация.

Хроматизм.

Отклонение.

Модуляция.

Тритоны в гармоническом мажоре и натуральном миноре.

Диатонические интервалы в тональности и от звука.

Обращения доминантового септаккорда в тональности

Уменьшенное трезвучие в гармоническом мажоре и натуральном миноре.

Ритмические группы с шестнадцатыми в размерах 3/8, 6/8.

Ритмические группы с заливанными нотами.

7 класс

Тональности до 7 знаков в ключе.

Характерные интервалы гармонического мажора и минора.

Энгармонически равные интервалы.

Малый вводный септаккорд.

Уменьшенный вводный септаккорд.

Диатонические лады.

Пентатоника.

Переменный размер.

Тональности 1 степени родства.

Модуляции в родственные тональности.

Различные виды внутритактовых синкоп.

8 класс

Все употребительные тональности.

Параллельные, одноименные, энгармонически равные тональности.

Вспомогательные и проходящие хроматические звуки.

Правописание хроматической гаммы.

Прерванный оборот в мажоре и гармоническом миноре.

Септаккорд II ступени в мажоре и в миноре.

Увеличенное трезвучие в гармоническом мажоре и гармоническом миноре.

Виды септаккордов: малый мажорный, малый минорный, малый с уменьшенной квинтой, уменьшенный.

Размеры 9/8, 12/8.

Междутактовые синкопы.

Для продвинутых групп:

Обращения вводного септаккорда.

Обращения септаккорда II ступени.

Обращения увеличенных трезвучий.

Обращения уменьшенных трезвучий.

Мелодический вид мажора.

9 класс

Кварто-квинтовый круг тональностей.

Буквенные обозначения тональностей.

Натуральный, гармонический, мелодический виды мажора и минора.

Тональности первой степени родства.

Энгармонически равные тональности.

Хроматические проходящие и вспомогательные звуки.

Хроматическая гамма.

Диатонические интервалы.

Тритоны натурального, гармонического, мелодического вида мажора и минора.

Характерные интервалы в гармоническом мажоре и миноре.

Энгармонизм тритонов.

Энгармонизм диатонических и характерных интервалов.
Хроматические интервалы – уменьшенная терция.
Главные и побочные трезвучия с обращениями и разрешениями.
7 видов септаккордов.
Главные и побочные септаккорды с разрешением.
Уменьшенное, увеличенное трезвучие с обращениями и разрешениями.
Энгармонизм увеличенного трезвучия, уменьшенного септаккорда.
«Неаполитанский» аккорд (II низкой степени).
Период, предложения, каденции, расширение, дополнение.

Срок обучения 5 лет

1 класс

Понятие о высоких и низких звуках. Регистр.
Октавы. Знакомство с клавиатурой фортепиано.
Названия звуков.
Нотный стан.
Формирование навыков нотного письма.
Звукоряд, гамма, ступени, вводные звуки, опевание.
Цифровое обозначение ступеней.
Устойчивость и неустойчивость.
Тональность, тоника, тоническое трезвучие.
Мажор и минор (сопоставление одноименных ладов).
Аккорд.
Тон, полутон.
Строение мажорной гаммы.
Скрипичный и басовый ключи.
Диез, бемоль.
Ключевые знаки.
Тональности До, Соль, Ре, Фа, Си-бемоль мажор.
Тональность ля минор – для подвинутых групп.
Транспонирование.
Темп.
Размер. Размеры 2/4, 3/4, 4/4.
Такт, тактовая черта, сильная доля.

Длительности: четверть, две восьмые, половинная, половинная с точкой в простых ритмических группах.

Паузы: целая, половинная, четвертная, восьмая.

Затакт четверть, две восьмые.

Фраза.

2 класс

Тональности до 2-х знаков в ключе.

Параллельные тональности.

Натуральный, гармонический, мелодический вид минора.

Тетрахорд.

Бекар.

Переменный лад.

Интервалы ч.1, м.2, б.2, м.3, б.3, ч.4, ч.5, м.6, б.6, ч.8 и их обращения.

Обращение трезвучий.

Тоническое трезвучие с обращениями

Секвенция.

Ритмическая группа четверть с точкой и восьмая.

Ритмическая группа четыре шестнадцатых.

Ритмические группы восьмая и две шестнадцатых, две шестнадцатых и восьмая (для подвинутых групп).

Затакты четверть, две восьмые, одна восьмая.

3 класс

Тональности до 4 знаков в ключе.

Главные трезвучия лада.

Обращения трезвучий.

Доминантовый септаккорд.

Ритмические группы восьмая и две шестнадцатых, две шестнадцатых и восьмая.

Пунктирный ритм.

Размер 3/8.

Интервалы м.7, б.7.

Тритоны: ув.4 на IV ступени, ум.5 на VII (повышенной) ступени в мажоре и гармоническом миноре.

Ув.2 в гармоническом миноре (для подвинутых групп).

4 класс

Тональности до 5 знаков в ключе.

Трезвучия главных ступеней с обращениями.

Уменьшенное трезвучие на VII ступени в мажоре и гармоническом миноре.

Обращения доминантового септаккорда.

Отклонение, модуляция.

Ритмическая группа восьмая с точкой и две шестнадцатые.

Синкопа.

Триоль.

Размер 6/8.

5 класс

Квинтовый круг тональностей.

Тональности до 7 знаков в ключе.

Буквенные обозначения звуков, тональностей.

Гармонический мажор.

Альтерация, хроматизм.

Хроматические проходящие и вспомогательные звуки.

Хроматическая гамма.

Ум.5 на II и ум.4 на VI в гармоническом мажоре и натуральном миноре.

Характерные интервалы ум.2, ум.7 (для подвинутых групп - ум. 4, ум.5) в гармоническом мажоре и миноре.

Вводные септаккорды в натуральном и гармоническом мажоре, гармоническом миноре.

Ритмические группы с заливочными нотами.

Ритмические группы шестнадцатыми в размерах 3/8, 6/8.

Переменный размер.

6 класс

Кварто-квинтовый круг тональностей.

Буквенные обозначения тональностей.

Натуральный, гармонический, мелодический вид мажора и минора.

Тональности первой степени родства.

Энгармонически равные тональности.

Хроматические проходящие и вспомогательные звуки.

Хроматическая гамма.

Диатонические интервалы.

Тритоны натурального и гармонического вида мажора и минора.

Характерные интервалы в гармоническом мажоре и миноре.

Энгармонизм тритонов.

Энгармонизм диатонических и характерных интервалов.

Главные и побочные трезвучия.

Главные септаккорды с разрешением.

Уменьшенное, увеличенное трезвучие с разрешением.

Период, предложения, каденции, расширение, дополнение.

Формы работы на уроках сольфеджио

Основные формы работы и виды заданий на уроках сольфеджио служат для развития музыкального слуха, памяти, чувства ритма, творческой инициативы, помогают практическому освоению теоретического материала, формируют навыки чтения с листа, чистого интонирования, слухового анализа, записи мелодий по слуху, подбора аккомпанемента. На каждом уроке пропорционально сочетаются упражнения по развитию интонационных навыков, сольфеджированию, ритмические упражнения, слуховой анализ, различные виды музыкальных диктантов, задания на освоение теоретических понятий, творческие упражнения.

Интонационные упражнения

Одной из задач учебного предмета сольфеджио является формирование навыка чистого интонирования. Интонационные упражнения включают в себя пение гамм и различных тетрахордов, отдельных ступеней, мелодических оборотов, секвенций, интервалов в тональности и от звука, аккордов в тональности и от звука. На начальном этапе обучения рекомендуется петь интонационные упражнения хором или группами, а затем переходить к индивидуальному исполнению. Интонационные упражнения исполняются без аккомпанемента на фортепиано с предварительной настройкой, но в отдельных случаях допустима «помощь» фортепиано в виде гармонического аккомпанемента, подчеркивающего тяготение, ладовую краску. Интонационные упражнения в начале обучения выполняются в среднем темпе, в свободном ритме; в дальнейшем желательна определенная ритмическая организация. На начальном этапе обучения рекомендуется использовать ручные знаки, карточки с порядковыми номерами ступеней, «лесенку», изображающую ступени гаммы и другие наглядные пособия.

Интонационные упражнения могут быть многоголосными. Рекомендуется пропевание интервалов, аккордов и их последовательностей в гармоническом (двухголосном, трехголосном) звучании.

Интонационные упражнения выполняются как в ладу, так и от звука (вверх и вниз). С помощью интонационных упражнений можно прорабатывать теоретический материал,

подготовиться к сольфеджированию, чтению с листа, активизировать слух и память перед музыкальным диктантом или слуховым анализом.

Сольфеджирование и чтение с листа

Сольфеджирование способствует выработке правильных певческих навыков, интонационной точности, формированию дирижерского жеста, развитию чувства ритма, воспитанию сознательного отношения к музыкальному тексту.

С первых уроков необходимо следить за правильным звукоизвлечением, дыханием, положением корпуса при пении. Следует учитывать особенности детского голосового аппарата, работать в удобном диапазоне («до» первой октавы – «ре», «ми» второй), постепенно расширяя его. Примеры для сольфеджирования и для чтения с листа должны исполняться с дирижированием (на начальном этапе возможно тактирование). В младших классах рекомендуется сольфеджирование и чтение с листа хором, группами с постепенным переходом к индивидуальному исполнению. Развитию внутреннего слуха и внимания способствует исполнение мелодии фрагментами хором и одним учеником, вслух и про себя.

Сольфеджирование и чтение с листа предполагает пение без аккомпанемента фортепиано, но в трудных интонационных оборотах или при потере ощущения лада можно поддержать пение гармоническим сопровождением. Отдельным видом работы является исполнение песен с аккомпанементом фортепиано по нотам (на начальном этапе - с сопровождением педагога, в старших классах – со своим собственным).

Примеры для сольфеджирования и чтения с листа должны опираться на интонации пройденных интервалов, аккордов, знакомые мелодические обороты, включать известные ритмические фигуры. Естественно, примеры для чтения с листа должны быть проще. Перед началом исполнения любого примера необходимо его проанализировать с точки зрения известных мелодических оборотов, движения по звукам аккордов, интервалов, нахождения определенных ритмических рисунков. Как подготовительное упражнение можно использовать сольмизацию примеров (проговаривание названий звуков в ритме с дирижированием). Очень важна художественная ценность исполняемых примеров, доступность их для данного возраста, стилистическое разнообразие.

Как можно раньше следует вводить пение двухголосных примеров с использованием параллельного движения голосов, подголосочного склада с преобладанием унисонов. Работа над имитационным двухголосием начинается с пения канонов. Двухголосные примеры исполняются вначале группами, затем с аккомпанементом одного из голосов (педагогом, другим учеником, самостоятельно), дуэтами. В двухголосии также необходимо приучать учеников к дирижированию, в том числе и при исполнении одного из голосов на фортепиано.

В старших классах одним из видов сольфеджирования является исполнение песен, романсов с собственным аккомпанементом на фортепиано по нотам. Этот вид задания должен учитывать степень владения учеником фортепиано, технические и координационные трудности не должны заслонять от учеников первоочередную задачу – исполнение музыкального произведения. Очень важен подбор репертуара для подобных заданий: он должен быть посильным, понятным ученикам и в то же время представлять несомненную художественную ценность. Воспитание музыкального вкуса – еще одна из задач уроков сольфеджио, и наибольшее возможности для этого представляют такие формы работы как сольфеджирование, слуховой анализ.

Ритмические упражнения

Ритмические упражнения необходимы для развития чувства метроритма – важной составляющей комплекса музыкальных способностей. На начальном этапе обучения следует опираться на то, что у детей восприятие ритма связано с двигательной реакцией, будь то ходьба, танцевальные движения, бег, хлопки. Поэтому целесообразно на уроках сольфеджио на начальном этапе уделять большое внимание различным двигательным упражнениям и детскому оркестру из ударных инструментов, даже при наличии в программе таких предметов как ритмика и оркестр (оркестр К. Орфа, коллективное инструментальное музицирование и т.д.). Используются самые разнообразные ритмические упражнения:

- простукивание ритмического рисунка знакомой песни, мелодии (карандашом, хлопками, на ударных инструментах);
- повторение ритмического рисунка, исполненного педагогом;
- простукивание ритмического рисунка по нотной записи, на карточках;
- проговаривание ритмического рисунка с помощью закрепленных за длительностями определенных слогов;
- исполнение ритмического остинато к песне, пьесе;
- ритмический аккомпанемент к мелодии, песне, пьесе;
- ритмическая партитура, двух- и трехголосная;
- ритмические каноны (с текстом, на слоги);
- ритмический диктант (запись ритмического рисунка мелодии или ритмического рисунка, исполненного на ударном инструменте, хлопками, карандашом).

Каждая новая ритмическая фигура должна быть, прежде всего, воспринята эмоционально и практически проработана в ритмических упражнениях, а затем - включена в другие виды работы: сольфеджирование, чтение с листа, музыкальный диктант.

Большую роль в развитии чувства метроритма играет дирижирование. Необходимо на раннем этапе обучения обращать внимание учеников на ритмическую пульсацию (доли), вводить различные упражнения – тактирование, выделение сильной доли - для дальнейшего перехода к дирижированию. На протяжении нескольких лет планомерно отрабатываются навыки дирижерского жеста в разных размерах, в том числе, при чтении с листа и при пении двухголосия. Начинать работу с дирижерским жестом лучше при пении знакомых выученных мелодий и слушании музыки.

Слуховой анализ

Этот вид работы подразумевает развитие музыкального восприятия учеников. Не следует ограничивать слуховой анализ лишь умением правильно определять сыгранные интервалы или аккорды в ладу или от звука. Слуховой анализ – это, прежде всего, осознание услышанного. Соответственно, необходимо учить детей эмоционально воспринимать услышанное и уметь слышать в нем конкретные элементы музыкального языка. Для этого нужно использовать и примеры из музыкальной литературы, и специальные инструктивные упражнения.

При прослушивании одноголосной мелодии необходимо обращать внимание на ладовые, структурные особенности (членение на фразы, повторы, секвенции), определять размер, узнавать в ней знакомые мелодические и ритмические обороты.

При прослушивании многоголосного построения необходимо обращать внимание на знакомые гармонические обороты из аккордов, интервалов, на тип фактуры.

При слуховом анализе фрагментов из музыкальной литературы необходимо обращать внимание учеников на соотношение определенных элементов музыкального языка и эмоциональной выразительности музыки. В дидактических примерах можно требовать более детального разбора:

- анализ звукорядов, гамм, отрезков гамм;
- отдельных ступеней лада и мелодических оборотов;
- ритмических оборотов;
- интервалов в мелодическом звучании вверх и вниз от звука и в тональности;
- интервалов в гармоническом звучании от звука и в тональности;
- последовательности из нескольких интервалов в тональности (с определением величины интервала и его положения в тональности);
- аккордов в мелодическом звучании с различным чередованием звуков в тональности и от звука;
- аккордов в гармоническом звучании от звука и в тональности (с определением их функциональной принадлежности);

- последовательности из аккордов в тональности (с определением их функциональной принадлежности);

Желательно, чтобы дидактические упражнения были организованы ритмически.

На начальном этапе обучения слуховой анализ проходит, как правило, в устной форме. В старших классах возможно использование письменной формы работы, но рекомендуется это делать после предварительного устного разбора, так как это способствует осознанию целостности музыкального построения и развитию музыкальной памяти.

Музыкальный диктант

Музыкальный диктант – форма работы, которая способствует развитию всех составляющих музыкального слуха и учит осознанно фиксировать услышанное. Работа с диктантами в классе имеет различные формы:

- устные диктанты (запоминание и пропевание на нейтральный слог и с названием нот 2-4-тактовой мелодии после двух-трех проигрываний);
- диктант по памяти (запись выученной в классе или дома мелодии);
- ритмический диктант (запись данного ритмического рисунка или запись ритмического рисунка мелодии);
- музыкальный диктант с предварительным разбором (совместный анализ с преподавателем особенностей структуры мелодии, размера, ладовых особенностей, движения мелодии, использованных ритмических рисунков). На предварительный разбор отводится 2-3 проигрывания (5-10 минут), затем ученики приступают к записи мелодии. Эту форму диктанта целесообразно широко использовать в младших классах, а также при записи мелодий, в которых появляются новые элементы музыкального языка;
- музыкальный диктант без предварительного разбора (запись диктанта в течение установленного времени за определенное количество проигрываний, обычно 8–10 проигрываний в течение 20-25 минут). Эта форма диктанта наиболее целесообразна для учащихся старших классов, так как предполагает уже сформированное умение самостоятельно анализировать мелодию.

Перед началом работы над мелодическим диктантом необходима тщательная настройка в тональности, для которой можно использовать интонационные упражнения, сольфеджирование, задания по слуховому анализу.

Навык записи мелодии формируется постепенно и требует постоянной тщательной работы на каждом уроке. Записанный диктант предполагает его проверку с анализом допущенных ошибок и дальнейшую работу в классе и дома. Ученики могут определить и подписать в диктанте новые или знакомые мелодические обороты, ритмические фигуры,

подобрать к диктанту второй голос или аккомпанемент, выучить его наизусть, транспонировать письменно или устно в другие тональности.

Музыкальным материалом для диктанта могут служить примеры из музыкальной литературы, специальных сборников диктантов, а также мелодии, сочиненные самим преподавателем.

Творческие задания

Развитие творческих способностей учащихся играет в процессе обучения огромную роль. В творческих заданиях ученик может реализовать свою индивидуальность, психологически раскрепоститься, испытать радостные эмоции. Все это вместе способствует формированию интереса к музыкальной деятельности. Творческие задания на уроках сольфеджио активизируют слуховое внимание, тренируют различные стороны музыкального слуха, музыкальную память, развивают художественный вкус. Вместе с тем необходимо творческие задания тесно связывать с основными разделами курса сольфеджио, так как их целью является закрепление теоретических знаний, формирование основных умений и навыков (запись мелодий, определение на слух, интонирование).

Творческие задания можно начинать с начального этапа обучения. Детям более доступны творческие упражнения, связанные с ритмической импровизацией. Простейшие мелодические задания на начальном этапе могут состоять в допевании, досочинении мелодии (формирование ощущения ладового тяготения). В дальнейшем задания могут содержать импровизацию ритмических и мелодических вариантов, и, наконец, сочинение собственных мелодических и ритмических построений. Постепенно в творческие задания добавляются упражнения, связанные с подбором и сочинением второго голоса, аккомпанемента, сначала из предложенных звуков или аккордов, затем с самостоятельным поиском гармонических средств. Данные задания каждый педагог может разнообразить, опираясь на собственный опыт и музыкальный вкус.

Творческие задания эффективны на всех этапах обучения. Кроме того, они помогают выявить детей, имеющих склонности к импровизации, композиции, и направить внимание на развитие данных способностей, а возможно, и будущую профессиональную ориентацию.

III. ТРЕБОВАНИЯ К УРОВНЮ ПОДГОТОВКИ УЧАЩЕГОСЯ

Результатом освоения программы учебного предмета «Сольфеджио» является приобретение обучающимися следующих знаний, умений и навыков:

сформированный комплекс знаний, умений и навыков, отражающий наличие у обучающегося художественного вкуса, сформированного звуковысотного музыкального слуха

и памяти, чувства лада, метроритма, знания музыкальных стилей, способствующих творческой самостоятельности, в том числе:

первичные теоретические знания, в том числе, профессиональной музыкальной терминологии;

умение сольфеджировать одноголосные, двухголосные музыкальные примеры, записывать музыкальные построения средней трудности с использованием навыков слухового анализа, слышать и анализировать аккордовые и интервальные цепочки;

умение осуществлять анализ элементов музыкального языка;

умение импровизировать на заданные музыкальные темы или ритмические построения;

навыки владения элементами музыкального языка (исполнение на инструменте, запись по слуху и т.п.).

Результатом освоения программы учебного предмета «Сольфеджио» с дополнительным годом обучения является приобретение обучающимися также следующих знаний, умений и навыков:

– умения осуществлять элементарный анализ нотного текста с точки зрения его построения и роли выразительных средств (лад, звукоряд, гармония, фактура) в контексте музыкального произведения;

– формирование навыков сочинения и импровизации музыкального текста;

– формирование навыков восприятия современной музыки.

IV. ФОРМЫ И МЕТОДЫ КОНТРОЛЯ. СИСТЕМА ОЦЕНОК

1. Аттестация: цели, виды, форма, содержание аттестации обучающихся

Цели аттестации: установить соответствие достигнутого учеником уровня знаний и умений на определенном этапе обучения программным требованиям.

Формы контроля: текущий, промежуточный, итоговый.

Текущий контроль осуществляется регулярно преподавателем на уроках, он направлен на поддержание учебной дисциплины, ответственную организацию домашних занятий. При выставлении оценок учитываются качество выполнения предложенных заданий, инициативность и самостоятельность при выполнении классных и домашних заданий, темпы продвижения ученика. Особой формой текущего контроля является контрольный урок в конце каждой четверти.

Промежуточный контроль – контрольный урок в 2,4,6,8,10 полугодии. Переводной экзамен из младших классов в старшие форме экзамена в 12 полугодии (при 8-летнем плане обучения) и в 6 полугодии (при 5-летнем сроке обучения).

Итоговый контроль–в форме экзамена по окончанию курса обучения. При 8-летнем сроке обучения - в 8 классе, при 9-летнем - в 9 классе, при 5-летнем сроке обучения – в 5 классе, при 6-летнем – в 6 классе.

Виды и содержание контроля:

- устный опрос (индивидуальный и фронтальный), включающий основные формы работы – сольфеджирование одноголосных и двухголосных примеров, чтение с листа, слуховой анализ интервалов и аккордов вне тональности и в виде последовательности в тональности, интонационные упражнения;
- самостоятельные письменные задания - запись музыкального диктанта, слуховой анализ, выполнение теоретического задания;
- «конкурсные» творческие задания (на лучший подбор аккомпанемента, сочинение на заданный ритм, лучшее исполнение и т. д.).

2. Критерии оценки

Уровень приобретенных знаний, умений и навыков должен соответствовать программным требованиям.

Задания должны выполняться в полном объеме и в рамках отведенного на них времени, что демонстрирует приобретенные учеником умения и навыки. Индивидуальный подход к ученику может выражаться в разном по сложности материале при однотипности задания.

Для аттестации учащихся используется дифференцированная 5-балльная система оценок.

Музыкальный диктант

Оценка 5 (отлично) – музыкальный диктант записан полностью без ошибок в пределах отведенного времени и количества проигрываний. Возможны небольшие недочеты (не более двух) в группировке длительностей или записи хроматических звуков.

Оценка 4 (хорошо) - музыкальный диктант записан полностью в пределах отведенного времени и количества проигрываний. Допущено 2-3 ошибки в записи мелодической линии, ритмического рисунка, либо большое количество недочетов.

Оценка 3 (удовлетворительно) - музыкальный диктант записан полностью в пределах отведенного времени и количества проигрываний, допущено большое количество (4-8) ошибок в записи мелодической линии, ритмического рисунка, либо музыкальный диктант записан не полностью (но больше половины).

Оценка 2 (неудовлетворительно) – музыкальный диктант записан в пределах отведенного времени и количества проигрываний, допущено большое количество грубых ошибок в записи мелодической линии и ритмического рисунка, либо музыкальный диктант записан меньше, чем наполовину.

Сольфеджирование, интонационные упражнения, слуховой анализ

Оценка 5 (отлично) – чистое интонирование, хороший темп ответа, правильное дирижирование, демонстрация основных теоретических знаний.

Оценка 4 (хорошо) – недочеты в отдельных видах работы: небольшие погрешности в интонировании, нарушения в темпе ответа, ошибки в дирижировании, ошибки в теоретических знаниях.

Оценка 3 (удовлетворительно) – ошибки, плохое владение интонацией, замедленный темп ответа, грубые ошибки в теоретических знаниях.

Оценка 2 (неудовлетворительно) - грубые ошибки, невладение интонацией, медленный темп ответа, отсутствие теоретических знаний.

3. Контрольные требования на разных этапах обучения

На каждом этапе обучения ученики, в соответствии с требованиями программы, должны уметь:

- записывать музыкальный диктант соответствующей трудности,
- сольфеджировать разученные мелодии,
- пропеть незнакомую мелодию с листа,
- исполнить двухголосный пример (в ансамбле, с собственной игрой второго голоса, для продвинутых учеников – и с дирижированием);
- определять на слух пройденные интервалы и аккорды;

- строить пройденные интервалы и аккорды в пройденных тональностях письменно, устно и на фортепиано;
- анализировать музыкальный текст, используя полученные теоретические знания;
- исполнять вокальное произведение с собственным аккомпанементом на фортепиано (в старших классах);
- знать необходимую профессиональную терминологию.

Экзаменационные требования

Нормативный срок обучения – 8 лет

Примерные требования на экзамене в 6 классе

Письменно – записать самостоятельно музыкальный диктант, соответствующий требованиям настоящей программы.

Устно:

- пение пройденных гамм, отдельных ступеней, в том числе альтерированных,
- пение пройденных интервалов от звука вверх и вниз,
- пение пройденных интервалов в тональности,
- пение пройденных аккордов от звука вверх и вниз,
- пение пройденных аккордов в тональности,
- определение на слух отдельно взятых интервалов и аккордов,
- определение на слух последовательности интервалов или аккордов в тональности,
- чтение одноголосного примера с листа,
- пение одноголосного примера, заранее выученного наизусть.

Образец устного опроса:

1. Спеть три вида гаммы соль-диез минор.
2. Спеть натуральный и гармонический вид гаммы Ре-бемоль мажор.
3. Спеть с разрешением в тональности Си мажор IVповышенную, VI пониженную ступени.
4. Спеть с разрешением в тональности си-бемоль минор IV повышенную, VII повышенную ступени.
5. Спеть от звука ре вверх м.2, м.6, от звука си вниз ч.4, м.7, от звука ми вверх б.3, б.6.
6. Спеть в тональностях Ля-бемоль мажор и до-диез минор тритоны в натуральном и гармоническом виде с разрешением.
7. Спеть в тональностях Ми мажор и фа минор уменьшенные трезвучия с разрешением.

8. Данный от звука ре малый мажорный септаккорд разрешить как доминантовый в две тональности.

9. Определить на слух сыгранные вне тональности аккорды и интервалы.

10. Определить на слух последовательность из интервалов или аккордов в тональности (см. нотные примеры 25, 26 в разделе «Методические рекомендации»).

11. Спеть один из заранее выученных наизусть одноголосных примеров (например, Б.Калмыков, Г.Фридкин. Одноголосие: №№571, 576).

12. Прочитать с листа мелодию соответствующей трудности (например, Г.Фридкин. Чтение с листа: №№352, 353).

Примерные требования на итоговом экзамене в 8 классе

Письменно – записать самостоятельно музыкальный диктант, соответствующий требованиям настоящей программы. Уровень сложности диктанта может быть различным в группах, допускаются диктанты разного уровня сложности внутри одной группы.

Устно: индивидуальный опрос должен охватывать ряд обязательных тем и форм работы, но уровень трудности музыкального материала может быть также различным.

1. Спеть с листа мелодию соответствующей программным требованиям трудности и дирижированием.

2. Спеть один из голосов выученного двухголосного примера (в дуэте или с фортепиано).

3. Спеть по нотам романс или песню с собственным аккомпанементом на фортепиано.

4. Спеть различные виды пройденных мажорных и минорных гамм.

5. Спеть или прочитать хроматическую гамму.

6. Спеть от звука вверх или вниз пройденные интервалы.

7. Спеть в тональности тритоны и хроматические интервалы с разрешением.

8. Определить на слух несколько интервалов вне тональности.

9. Спеть от звука вверх или вниз пройденные аккорды.

10. Спеть в тональности пройденные аккорды.

11. Определить на слух аккорды вне тональности.

12. Определить на слух последовательность из 8–10 интервалов или аккордов.

Пример устного опроса:

- спеть с листа одноголосный пример (А.Рубец. Одноголосное сольфеджио: №66),

- спеть один из голосов двухголосного примера в дуэте или с фортепиано (Б.Калмыков, Г.Фридкин. Двухголосие: №226),

- спеть с собственным аккомпанементом по нотам романс М.Глинки «Признание»,
- спеть гармонический вид гаммы Ре-бемоль мажор вниз, мелодический вид гаммы соль-диез минор вверх,
- спеть или прочитать хроматическую гамму Си мажор вверх, до-диез минор вниз,
- спеть от звука ми вверх все большие интервалы, от звука си вниз все малые интервалы,
- спеть тритоны с разрешением в тональностях фа минор, Ми-бемоль мажор, характерные интервалы в тональностях фа-диез минор, Си-бемоль мажор,
- определить на слух несколько интервалов вне тональности,
- спеть от звука ре мажорный и минорный сектаккорды, разрешить их как главные в возможные тональности,
- спеть в тональности си минор вводный септаккорд с разрешениями,
- разрешить малый септаккорд с уменьшенной квинтой, данный от звука ми, во все возможные тональности,
- определить на слух последовательность из интервалов или аккордов (см. нотные примеры №№39-42 в разделе «Методические указания»).

Примерные требования на экзамене в 9 классе

Письменно:

- написать диктант в объеме 8–10 тактов в пройденных тональностях и размерах, включающий отклонения в тональности первой степени родства, хроматические проходящие и вспомогательные звуки, движение по звукам пройденных аккордов, скачки на пройденные интервалы (возможны скачки шире октавы), обороты с альтерированными ступенями, ритмические фигуры – различные виды внутритактовых и междутактовых синкоп, триолей, ритмов с залигованными нотами.

Пример устного опроса:

- спеть с листа мелодию, соответствующую программным требованиям трудности, с дирижированием;
- спеть различные виды пройденных мажорных и минорных гамм от любой ступени;
- спеть или прочитать хроматическую гамму;
- спеть от звука вверх или вниз пройденные интервалы;
- спеть в тональности тритоны, характерные и хроматические интервалы с разрешением;
- разрешить данный интервал в возможные тональности. При необходимости сделать энгармоническую замену;

- определить на слух несколько интервалов вне тональности;
- спеть от звука вверх или вниз пройденные аккорды;
- спеть в тональности пройденные аккорды;
- разрешить данный мажорный или минорный аккорд как главный и как побочный в возможные тональности;
- разрешить данный септаккорд в возможные тональности;
- определить на слух аккорды вне тональности;
- определить на слух последовательность из 8-10 интервалов или аккордов.

Данные задания могут быть вариативны и изменяться в сторону упрощения заданий.

Нормативный срок обучения – 5 лет

Примерные требования на экзамене в 3 классе

Письменно – записать самостоятельно музыкальный диктант, соответствующий требованиям настоящей программы.

Устно:

- пение пройденных гамм, отдельных ступеней, в том числе альтерированных;
- пение пройденных интервалов от звука вверх и вниз;
- пение пройденных интервалов в тональности;
- пение пройденных аккордов от звука вверх и вниз;
- пение пройденных аккордов в тональности;
- определение на слух отдельно взятых интервалов и аккордов;
- определение на слух последовательности интервалов или аккордов в тональности;
- чтение одноголосного примера с листа;
- пение одноголосного примера, заранее выученного наизусть.

Образец устного опроса:

- спеть три вида гаммы до-диез минор,
- спеть натуральный и гармонический вид гаммы Ля-бемоль мажор,
- спеть с разрешением в тональности фа минор II, IV, VI, VII повышенную ступени,
- спеть от звука ре вверх м.2, м.6, от звука си вниз ч.4, м.7, от звука ми вверх б.3, б.6:
- спеть в тональностях Ми мажор и до минор субдоминантовое и доминантовое трезвучия с разрешением;
- спеть в тональностях Ля мажор и фа-диез минор доминантовый септаккорд с разрешением;
- определить на слух сыгранные вне тональности аккорды и интервалы;

- определить на слух последовательность из интервалов или аккордов в тональности (см. нотный пример №60 в «Методических рекомендациях»);
- спеть один из заранее выученных наизусть одноголосных примеров (например, Б.Калмыков, Г.Фридкин. Одноголосие: № 442, 469);
- прочитав с листа мелодию соответствующей трудности (Б.Фридкин, Чтение с листа: №№280, 283).

Примерные требования на итоговом экзамене в 5 классе

Письменно – записать самостоятельно музыкальный диктант, соответствующий требованиям настоящей программы. Уровень сложности диктанта может быть различным в группах, допускаются диктанты разного уровня сложности внутри одной группы.

Устно - индивидуальный опрос должен охватывать ряд обязательных тем и форм работы, но уровень трудности музыкального материала может быть различным:

- пение пройденных гамм, отдельных ступеней, в том числе альтерированных,
- пение пройденных интервалов от звука вверх и вниз,
- пение пройденных интервалов в тональности,
- пение пройденных аккордов от звука вверх и вниз,
- пение пройденных аккордов в тональности,
- определение на слух отдельно взятых интервалов и аккордов,
- определение на слух последовательности интервалов или аккордов в тональности,
- чтение одноголосного примера с листа,
- пение одноголосного примера, заранее выученного наизусть.

Образец устного опроса:

- спеть с листа мелодию с дирижированием, соответствующую по трудности программным требованиям (Г.Фридкин. Чтение с листа: № 381);
- спеть один из голосов выученного двухголосного примера в дуэте или с фортепиано (Б.Калмыков, Г.Фридкин. Двухголосие: № 201);
- спеть гармонический вид гаммы Ля-бемоль мажор, мелодический вид гаммы фа-диез минор;
- спеть или прочитав вверх хроматическую гамму Ми-бемоль мажор, вниз до-диез минор;
- спеть от звука ре вверх все большие интервалы, от звука си-бемоль вниз все малые интервалы;
- спеть в тональности Си-бемоль мажор тритоны, в тональности фа минор характерные интервалы с разрешением;

- определить на слух несколько интервалов вне тональности;
- спеть от звука соль вверх мажорный и минорный квартсектаккорды;
- спеть в тональности Ми мажор вводный септаккорд с разрешением;
- определить на слух аккорды вне тональности;
- определить на слух последовательность из 8-10 интервалов или аккордов (см. нотные примеры №№ 71-74 в разделе «Методические указания»).

Примерные требования на экзамене в 6 классе

Письменно:

- написать диктант в объеме 8-10 тактов в пройденных тональностях и размерах, включающий отклонения в тональности первой степени родства, хроматические проходящие и вспомогательные звуки, движение по звукам пройденных аккордов, скачки на пройденные интервалы, ритмические фигуры – различные виды внутритактовых и междутактовых синкоп, триолей, ритмов с заливованными нотами.

Устно:

- спеть с листа мелодию соответствующую программным требованиям трудности и дирижированием;
- спеть различные виды пройденных мажорных и минорных гамм от любой ступени;
- спеть или прочитать хроматическую гамму;
- спеть от звука вверх или вниз пройденные интервалы;
- спеть в тональности (натуральный и гармонический вид) тритоны и характерные интервалы с разрешением;
- разрешить данный интервал в возможные тональности. При необходимости сделать энгармоническую замену;
- определить на слух несколько интервалов вне тональности;
- спеть от звука вверх или вниз пройденные аккорды;
- спеть в тональности пройденные аккорды;
- разрешить данный мажорный или минорный аккорд как главный в возможные тональности;
- разрешить данный септаккорд как главный в возможные тональности;
- определить на слух аккорды вне тональности;
- определить на слух последовательность из 6-8 интервалов или аккордов.

Данные задания могут быть вариативны и изменяться в сторону упрощения заданий.

4. Фонды оценочных средств.

1 класс


Промежуточная аттестация проводится с целью проверки знаний обучающихся основных музыкальных терминов, определений; степени овладения нотной грамотой в конце 1-го года обучения. Она включает в себя две письменные контрольные работы и один урок - устный опрос.

Письменные работы состоят из заданий следующего содержания: - определение на слух, диктант ритмический и мелодический; - построение интервалов, запись гамм, ступеней.

Примерные задания для письменной работы.


1. Определить на слух лад (мажор, минор), 5–6 интервалов (от прима до квинты), Б и М 5/3.

2. Написать мелодический диктант, (4 такта или с точным повторением). Например:



3. Проставить тактовые чёрточки и недостающие длительности в мелодии (из числа выученных в году мелодий).

4. Построить несколько интервалов вверх и вниз без учёта тоновой величины, например:



5. Написать гамму в одной из изученных тональностей, Т5/3, вводные звуки.

Выписать из гаммы заданные ступени (например, III, VI, II, I). **Уст-**

ный опрос включает:

Пение выученной в течение года песни с названием нот.

Пение подготовленной песни с аккомпанементом педагога.

«Чтение с листа» (пение любой пройденной в году мелодии без подготовки).

Пение гаммы в тональности этой песни (или в другой тональности), Т 5/3 (ступени вразбивку), вводных ступеней с разрешением.

Ответы на вопросы (возможно в форме блиц-вопросов, конкурса между группами обучающихся, коллоквиума и т.п.).

Примерный список песен для пения с аккомпанементом:

- «Два кота», польская народная песня .(12, №1).
- «Липка» (из учебника М. Котляревской-Крафт «Сольфеджио»). (12, №2) «Золотые ворота», чешская народная песня. (12, №3).
- «Маленькая Юлька», чешская народная песня (12, №4).
- «Считалка» (из сборника П. Вейса «Ступеньки в музыку») (12, №5).
- «Лебедушка» (из сборника П. Вейса) (12, №6).
- «Петушок» в обр. Ю. Слонова (22, стр.16).
- «Осенняя песенка», муз. А. Логинова, слова А. Плещеева. (22, стр.20).
- «Качели». Муз. А. Логинова. (22, стр.31).
- «Зима». Муз. Ю. Фроловой. (22, стр.52).
- «Песенка про ноты». Обр. Ж. Металлиди (13, стр. 9).
- «Ладушки». Муз. Ж. Металлиди, слова И. Демьянова, (13, стр.34).
- «Под горою вырос гриб». Муз. Ж. Металлиди, слова И. Демьянова, (13, стр.59).
- «Часики». Муз. Ж. Металлиди, слова О. Сердобольского, (13, стр.63).
- «Подснежники». Муз. Ж. Металлиди, слова Т. Белозёрова (13, стр. 72)..
- «Раз, два...» Муз. Ж. Металлиди, слова И. Демьянова, (13, стр.73).
- «Песенка про музыкальные инструменты». Обр. Ж. Металлиди (13, стр. 2).
- «Тс – с – с». (14, стр. 13).

Примерный перечень вопросов к устному контрольному уроку.

1. Назовите и покажите октавы на фортепиано (1-ю, 2-ю, малую, большую).
2. Что означает знак «диез»?
3. Что означает знак «бемоль»?
4. Какую роль выполняет знак «бекар»?
5. Что такое пульс?
6. Что такое метр?
7. Что такое ритм (ритмический рисунок)?
8. Что такое пауза? Назвать написанные паузы.
9. Что такое такт? Что показывает тактовая черта?
10. От чего зависит размер такта?
11. Что показывает верхняя цифра размера?
12. Что показывает нижняя цифра размера?

13. Чем отличается доля от длительности?
14. Какие длительности вы знаете? Назовите их от самой большой до самой маленькой.
15. Назовите их от самой маленькой до самой большой.
16. Сколько восьмых в четверти?
17. Сколько четвертей в половинной?
18. Сколько половинных в целой?
19. Какие основные лады есть в музыке? Как их отличить друг от друга?
20. Как называются звуки в ладу?
21. Какой ступенью отличается мажор от минора?
22. Как называется главный звук лада? Какая это ступень?
23. Какие ступени лада называются устойчивыми?
24. Если соединить название тоники и название лада, получится название...
25. Что такое аккорд?
26. Какой аккорд называется трезвучием?
27. *Какие ещё вы знаете аккорды?* (Вопросы, выделенные курсивом, можно отнести к числу дополнительных).
28. Что такое интервал? Какими словами называются расстояния между звуками?
29. Что такое гамма?
30. Из каких частей состоит мажорная и минорная гамма?
31. От какой ноты мажорная гамма получается только на белых клавишах?
32. От какой ноты минорная гамма получается только на белых клавишах?
33. *Что такое хроматическая гамма (хроматический звукоряд)? Какими «шагами» движется хроматическая гамма?*
34. Какие бывают секунды? – терции?
35. Как вы понимаете слова «консонанс», «диссонанс»? Покажите на картинках.
36. Какие бывают трезвучия?
37. Что такое фраза?
38. Что такое затакт?
39. Что такое ключевые знаки?
40. Что такое темп?
41. Как называется отрывистое исполнение?
42. Как называется плавное, певучее исполнение?

Пение гаммы в тональности этой песни (или в другой тональности), Т 5/3 (ступени вразбивку), вводных ступеней с разрешением. Пение минорной гаммы трёх видов.

Ответы на вопросы (возможно в форме блиц-вопросов, конкурса между группами обучающихся, коллоквиума и т.п.).

Примерный список песен для пения с аккомпанементом:

«Тс –с –с» (14, стр. 13).

Немецкая народная песня «Гусята» (12, стр.49).

«Мурка-кошка». Муз. А. Логинова (22, стр.44).

«Музыкальная шутка», муз. А. Логинова, (22, стр.75).

«Лягушка», русская народная песня. Обр.А. Логинова. (22, стр.80).

«Ночью к нам приходит сон». Муз. Ж. Металлиди, слова И. Демьянова, (13, стр.4).

«Метелица». Муз. Ж. Металлиди, слова И. Демьянова, (13, стр.36-37).

«Вот какие башмачки». Муз.Б. Кравченко, слова Е. Руженцева (13, стр.50).

«Ну-ка, кони!» Чешская народная песня. Обр. А. Логинова (24, стр. 5).

«Зимушка». Музыка А. Логинова (25, стр. 37).

«Ночь на землю к нам сошла». Муз. Б. Вавринец, слова И. Кенде. (14, стр.62).

«Гуси». Муз. А. Филиппенко, слова Т. Волгиной (15, стр.21).

«В осеннем саду». Муз. М. Ройтерштейна (2, стр. 50).

Примерный перечень вопросов к устному контрольному уроку.

1. Что такое тональность?
2. Какие тональности называются параллельными?
3. Назовите интервал между тониками параллельных тональностей.
4. Какие вы знаете виды минора?
5. Какие ступени изменяются в гармоническом миноре? - в мелодическом?
6. Какими знаками можно повысить звук?
7. Что такое обращение интервалов?
8. Назовите пары обратимых интервалов.
9. Из каких терций состоит М5/3?
10. Из каких терций состоит Б5/3?
11. Какие ступени лада называются главными?
12. Перечислите устойчивые и неустойчивые ступени. Как разрешаются неустойчивые ступени лада?
13. Что такое мотив, фраза, предложение?
14. Что такое секвенция?

5. Написать мажорную гамму в одной из пройденных тональностей, параллельную ей минорную гамму трёх видов; T5/3 с обращениями. Показать стрелками разрешение неустойчивых ступеней. Выписать главные ступени.

Устный опрос включает:

Пение выученной в течение года песни с названием нот.

Пение подготовленной песни с аккомпанементом педагога.

«Чтение с листа» (пение любой пройденной в году мелодии без подготовки).

Пение гаммы в тональности этой песни (или в другой тональности), T 5/3 (ступени вразбивку), вводных ступеней с разрешением. Пение минорной гаммы трёх видов. Пение T5/3 с обращениями, главных ступеней.

Пение подготовленной двухголосной песни (с игрой одного из голосов или дуэтом).

Ответы на вопросы (возможно в форме блиц-вопросов, конкурса между группами обучающихся, коллоквиума и т.п.).

Примерный список песен для пения с аккомпанементом:

1. «Мыльные пузыри». Муз. Ц. Кюи (22, стр.59).
2. Греческая народная песня «Колечко», обр. А. Логинова (22, стр.66 или 14, стр.48).
3. «Что хочется лошадке?» Муз.Г. Пятигорского, сл. В. Лунина (13, стр. 47).
4. «Добрый жук». Муз. А. Спадавекиа, сл. Е. Шварца (16, стр. 33).
5. «Солнечная капель». Муз. С. Соснина.(25, стр.88-89).
6. «Воробей в окне». Муз. Е. Рыбкина, сл. Р. Фархази (25, стр. 62).
7. «Перед весной». Русская народная песня. Обр. А. Логинова (25, стр.76).
8. «Речка». Русская народная песня. Обр. А. Логинова (24, стр.63).
9. «Журавель». Обр. Ю. Слонова (23, стр.11).
10. «Земляничка-ягодка». Муз. А. Логинова (23, стр.47).
11. «Мячик». Муз. А. Логинова (23, стр.93). **Двухголосные песни:**

«Как под горкой». (23, стр. 32).

«На зелёном лугу». (23, стр. 40).

«Чудак». (24, стр. 34).

Украинская песня. (24, стр.39).

«Ночь осенняя». (24, стр.61).

«А мы просо сеяли». (24, стр. 67).

«Протяжная». (24, стр. 71).

Примерный перечень вопросов для устного контрольного урока.

4. Написать ритмический диктант (одна из выученных в году мелодий, данная без ритма). **Устный опрос включает:**

Пение выученной в течение года песни с названием нот.

Пение подготовленной песни с аккомпанементом педагога.

«Чтение с листа» (пение любой пройденной в году мелодии без подготовки).

Пение гаммы в любой тональности, пение ступеней (движение к тонике – попевки В. Агажанова) Пение минорной гаммы трёх видов. Пение T5/3 с обращениями, главных трезвучий. Анализ последовательности интервалов в ладу и пение каждого интервала вверх и вниз.

Пение подготовленной двухголосной песни (с игрой одного из голосов или дуэтом).

Ответы на вопросы (возможно в форме блиц-вопросов, конкурса между группами обучающихся, коллоквиума и т.п.).

Примерный список песен для пения с аккомпанементом:

«Перевоз Дуня держала», русская народная песня. (12, стр. 54).

«Муравейник», немецкая народная песня (12, стр.55). А. Гедике. Танец. (12, стр.56).

Н. Титов. «К морю» (в транспорте: В – dur). (12, стр.57).

М. Глинка, «Чувство» (в транспорте – d- moll). (12, стр.58).

«Добрый жук». Муз. А. Спадавекиа, сл. Е. Шварца (16, стр. 33).

«Радуга». Муз. А. Логинова. (24, стр. 29-31).

«Зеленейся, мой сад», русская народная песня. Обр. А. Логинова (24, стр.52).

«Заинька, попляши», русская народная песня. Обр. Ю. Слонова (24, стр.85).

«Ледяная гора», русская народная песня. Обр. А. Логинова. (25, стр. 22).

«Первое путешествие». Муз. А. Логинова, слова Вл. Орлова. (26, стр.45).

«Спи, моя милая», словацкая народная песня. Обр. Ж. Металлиди.(15, стр.47).

«Я иду гулять», английская народная песня. Обр. Р. Дольниковой, русский текст И. Мазнина. (17, стр. 11).

Двухголосные песни:

«Протяжная». (24, стр. 71).

Украинская песня. (24, стр.39).

«Ночь осенняя». (24, стр.61).

«Я пойду ли, молоденька». (25, стр.20).

«Колыбельная», русская народная песня.(21, № 84).

«Со вьюном я хожу», русская народная песня. (21, № 101). И. Кригер. Бурре. (2, стр. 83). **Примерный перечень вопросов и заданий для устного контрольного урока.**

1. Ключевые знаки в тональностях от белых и чёрных клавиш.
2. «Секреты» построения ч.4 и ч.5.
3. Тритоны в ладу.
4. Вводный септаккорд в мажоре и миноре.
5. Обращения септаккорда (названия, перемещение и называние звуков).
6. Буквенные обозначения звуков и тональностей.
7. Что такое синкопа?
8. Что такое триоль?
9. Размер 6/8. Охарактеризуйте его. Расскажите об особенностях группировки.
10. Какое трезвучие находится в основе D7?
11. Какое трезвучие находится в основе VII7?
12. Что такое период? Виды периодов.
13. Строение периода (предложение, фраза, мотив). Виды каденций.
14. Какая величина интервалов «главнее»: ступеневая или тоновая?

5 класс

Промежуточная аттестация проводится в конце учебного года. Целью её является не только проверка овладения терминологией, но и осознанного усвоения всего пройденного материала, проверка практического владения интервалами, аккордами. Она включает в себя две письменные контрольные работы и один урок - устный опрос.

Письменные работы состоят из заданий следующего содержания:

- определение на слух, диктант ритмический и мелодический;
- построение интервалов, запись гамм (проверка знания знаков), главных трезвучий с обращениями, D7 с обращениями, VII7, натуральных тритонов.

Примерные задания для письменной работы.

1. Определить на слух лад (мажор, минор), 10 простых интервалов с учётом тоновой величины; Б, М, ув., ум. 5/3; Б и М 6/3, 6/4; гаммы (два вида мажора и три вида минора).
2. Построить интервалы вверх и вниз; построить ряд интервалов в заданной тональности на указанных ступенях и определить их тоновую величину. Например:

Н dur б.б б.був.4 м.б м.3 м.3 ум.5 б.3

V IV IV III III II VII I

Построить эту же последовательность ещё в одном мажоре (на выбор).

3. Построить цифровку. Например: T6/3-Д6/4-T6/3-T5/3-S6/4-VII7-T5/3 в тональности В –dur.

4. Написать мелодический диктант (8 тактов). Например,



5. Написать ритмический диктант (одна из выученных в году мелодий, данная без ритма). **Устный опрос включает:**

Пение выученной в течение года песни с названием нот.


Пение подготовленной песни с аккомпанементом педагога.

«Чтение с листа» (пение любой пройденной в году мелодии без подготовки). Пение гамм (мажор двух видов, минор трёх видов) в любой тональности, пение гамм с гармонизацией (12, стр.62) пение ступеней (движение к тонике) на основе попевок В. Агажанова и В. Кирюшина. Пение главных трезвучий с обращениями в виде простейших гармонических оборотов: плагального, автентического и полного.

Например:

T5/3-S6/4-T5/3	T6/3-S5/3-T6/3	T6/4-S5/3-T6/4
T5/3-Д6/3-T5/3	T6/3-Д6/4-T6/3	T6/4-Д5/3-T6/4
T5/3-S6/4-Д6/3-T5/3 (и т.д.)		

Пение секвенций по тонам вниз, играя бас:



Пение подготовленной двухголосной песни (с игрой одного из голосов или дуэтом).

Ответы на вопросы (возможно в форме блиц-вопросов, конкурса между группами обучающихся, коллоквиума и т.п.).

Примерный список песен для пения с аккомпанементом:

«Ландыши». (17, стр.37).

«Музыка». Я. Дубравин (1, стр.8-9).

- «Лесная музыка». Муз. Н. Карш, стихи Л.Зубко (16, стр.30).
- «Ты, соловушка, умолкни». Муз. М. Глинки, слова В. Забеллы. (28, стр.58).
- «Воет ветер в чистом поле». Муз. М. Глинки, слова В. Забеллы. (28, стр.58).
- Ф. Абт. Вокализ.(7, стр.35).

Двухголосные песни:

- «У меня ль во садочке», русская народная песня. (25, стр. 47).
- «Поздно вечером сидела». (25, стр. 55).
- «Летнее утро». (25, стр. 73-74).
- «Ах,реченька», русская народная песня. (27, стр.46).
- «Три садочка», русская народная песня. (21,стр.51, №116).
- «Колыбельная», русская народная песня. (21,стр.37, №84).

Примерный перечень вопросов для устного контрольного урока.

1. Что такое квинтовый круг тональностей?
2. Что такое энгармонизм? Назовите примеры энгармонически равных тональностей.
3. Что изменяется в гармоническом мажоре? Бывает ли мелодический мажор?
4. Характерные интервалы – что это за интервалы?
5. Назовите несколько энгармонически равных интервалов.
6. Обращения D7 (названия, построение, разрешения).
7. Строение B и M секстаккордов и квартсекстаккордов.
8. Период. Какие бывают периоды? Составные части периода. Каденции.
9. Буквенные обозначения звуков и тональностей.
10. Где строится ум.5/3 в мажоре и миноре?
11. Как увеличить или уменьшить интервалы?
12. Где строятся тритоны и характерные интервалы в мажоре и миноре?

6 класс

Промежуточная аттестация проводится в конце учебного года в форме экзамена – устного и письменного – сверх аудиторного времени, предусмотренного на учебный процесс.

Письменная работа (2 учебных часа) состоит из заданий следующего содержания:

«Не одна во поле дороженька», русская народная песня. (21, стр.91, №195).

«Уж ты степь, моя степь», русская народная песня. (21, стр.95, №203).

Примерный перечень вопросов и заданий для устного контрольного урока.

1. Знать структуру и название всех аккордов. Играть от любого звука все аккорды по их структуре.
2. Какой септаккорд называется вводным? В чём отличия малого вводного от уменьшённого?
3. Какие интервалы называются характерными?
4. Что такое пентатоника? Отметьте её особенности.
5. Перечислите составные интервалы.
6. Что такое ладовая альтерация? Назовите ступени, которые могут альтерироваться, в мажоре и миноре.
7. Какую роль могут выполнять хроматизмы?
8. Что такое модуляция, отклонение, сопоставление?
9. Какие тональности являются родственными?
10. Покажите разрешения обращений Д7. На каких ступенях строятся обращения Д7?
11. Буквенные обозначения звуков и тональностей.
12. Где можно построить ув.5/3 в ладу?
13. Хроматическая гамма. Как изменяются ступени в ней?

7 класс

Промежуточная аттестация проводится в конце учебного года в форме письменных (2 часа) и устных (2 часа) контрольных уроков.

. Целью её является не только проверка овладения терминологией, но и осознанного усвоения всего пройденного материала, проверка практического владения интервалами, аккордами. (Один из видов работы – гармонизация гаммы).

Письменные работы состоят из заданий следующего содержания:

- определение на слух (простые интервалы; характерные интервалы и тритоны с разрешением; аккорды 3-х и 4-х звучные; гаммы, включая пентатонику и диатонические лады).
- диктант мелодический. Например:




Построить цепочки интервалов в тональности .Определить их тоновую величину.

Например, **A-dur** натуральный и гармонический.

От Г – 4↓, 2↑, 7↓, 5↑, 3↓, 5↑, 2↓, 4↓;

От D – 6↑, 2↓, 5↓, 7↑, 3↓, 2↑.

Назвать все интервалы и ступени:



или



Построить аккордовые последовательности **вс, d-moll:**



T5₃ D6₄ув.5₃ T6₃ S5₃ D6₄ T6 ум.5₃ III₃ум.5₃ I₃

III

II

VII#

или в **C, E-dur:**



T5₃ T6₄ув.5₃ T6₄ T6₃ S5₃ ум.5₃ III₃ум.5₃ I₃

VIb

II

VII Примерные задания для устного

опроса:

1. Спеть гаммы (2 вида мажора, 3 вида минора, мажорную или минорную гамму с альтерациями, пентатонику мажорную или минорную); ступени (упражнения В.

Кирюшина).

2. Спеть секвенцию с тритонами и характерными интервалами:



по тонам вверх

по тонам вниз

3. Спеть, сыграть секвенцию с ув. 5/3:



по тонам

вниз

или



по тонам

вверх.

4. Спеть секвенцию, включающую обращения D7:




D6₅

или




D₂

5. Спеть последовательность интервалов (каждый голос):



6. Спеть цифровку: T6/3-S5/3-S5/3г.-D2-T6/3-T5/3-м.VII7-ум.VII7-

T5/3. 7 Играть и петь хроматическую гамму:



8. Назвать аккорды и спеть отклонения. (См. 10, стр.101-102; 95-96).

9. Спеть с листа мелодию с отклонениями в тональности 1-й степени родства. Назвать тональный план.

10. Спеть один из голосов (или дуэтом) двухголосный пример. **Двухголосные песни:** А. Гречанинов. «Колыбельная». (21, стр.103, №214).
- Н. Ладухин. Курс сольфеджио. (21, стр. 112 №227).
- Н. Титов.»Цветок». (21, стр.124 №247).
- А. Кальдара. Канон. (21, стр.110 №224).
- Русская народная песня «Не кукуй, кукушечка». (21, стр.68 № 150).
- В. Калининков. «Сосны». (21, стр.57 № 131).
- М. Глинка. «Ты, соловушка, умолкни». (21, стр.54 № 121).

11. Спеть песню или романс с аккомпанементом.

Примерный список песен для пения с аккомпанементом:

- Ф. Шуберт. «Мельник и ручей». (10, стр.74). Дж. Шеринг Колыбельная. (9, стр. 39).
- Ф. Шуберт. «Голос любви». (11, стр.86).
- Ц. Кюи, «Ты и Вы». (10, стр.113).
- «Колыбельная». Музыка О. Мелио, русский текст М. Александровой. (19, стр. 34).
- «Колокольчики». Музыка М. Анцева, стихи А. Толстого. (8, стр. 49).
- И. Бах – Ш. Гуно Аве, Мария (петь сольфеджио). (5, стр. 46).

12. Ответить на вопросы из данного перечня.

Примерный перечень вопросов и заданий для устного контрольного урока.

1. Интервальный состав трезвучий и их обращений.
2. Интервальный состав Д7, м. VII7, ум. VII7.
3. Интервальный состав обращений Д7.
4. Буквенные обозначения. Квинтовый круг тональностей. Эпгармонически равные тональности.
5. Хроматическое расположение тональностей (или ещё один способ запомнить ключевые знаки).
6. Родственные тональности.
7. Уменьшённые и увеличенное трезвучия в ладу 8. Каденции. Виды каденций. Прерванная каденция.
9. Диатонические семиступенные лады.
10. Другие редко встречающиеся лады.

11. Характерные интервалы и тритоны.
12. Энгармонически равные интервалы.
13. Хроматическая гамма. Правила построения.
14. Виды септаккордов. Названия септаккордов по септимеру и трезвучию.

8 класс

Итоговая аттестация проводится в конце учебного года. Она позволяет проверить не только владение материалом, но и степень подготовленности к поступлению в среднее музыкальное учебное заведение.

С этой целью каждый ученик к выпускному экзамену может получить не только общие для всех билеты (как, например, по теории), но и подготовить индивидуальное задание творческого характера. Например, сочинить вариации на заданную тему, данную мелодию развить до заданной формы (периода, двухчастной или трёхчастной, рондо).

Итоговая аттестация проводится в письменной (2 урока) и устной форме (2 урока).

Письменные работы состоят из заданий следующего содержания:

- определение на слух (простые интервалы; характерные интервалы и тритоны с разрешением; аккорды 3-х и 4-х звучные; гаммы, включая пентатонику и диатонические лады).
- диктант мелодический. Например:



Построить цепочки интервалов в тональности. Определить их тоновую величину.

Например, **A-dur** натуральный и гармонический.

От G – 4↓, 2↑, 7↓, 5↑, 3↓, 5↑, 2↓, 4↓;

От D – 6↑, 2↓, 5↓, 7↑, 3↓, 2↑.

Назвать все интервалы и ступени:



или



Построить аккордовую последовательность:

T6/3- S6/3-Д6/3- VI5/3- II6/4-Д7-Т3- S6/4- S6/4г.-Д6/5-Т5/3- III6/3 T6/3.

As - duri F –dur.

Сделать инструментальную и вокальную группировку данных мелодий.

Примерные задания для устного опроса:

1. Спеть гаммы (2 вида мажора, 3 вида минора, мажорную или минорную гамму с альтерациями, пентатонику мажорную или минорную); ступени (упражнения В. Кирюшина).

2. Спеть секвенцию с тритонами и характерными интервалами:



или



3. Спеть модуляции в родственные тональности. (См. 10, стр.105).

4. Спеть с листа пример с отклонениями или модуляцией в родственные тональности.

5. Спеть двухголосный пример, играя один из голосов, или спеть дуэтом.

Примечание: в письменные и устные задания для 8 класса можно включить задания 7 класса или заменить аналогичными (см, 11 –стр. 21-22; 91-94; 10 – стр.90-96).

Двухголосные пени:

А. Гречанинов. «Колыбельная». (21, стр.103, №214).

Н. Ладухин. Курс сольфеджио. (21, стр. 112 №227).

Н. Титов. «Цветок». (21, стр.124 №247).

А. Кальдара. Канон. (21, стр.110 №224).

Русская народная песня «Не кукуй, кукушечка». (21, стр.68 № 150).

В. Калинин. «Сосны». (21, стр.57 № 131).

М. Глинка. «Ты, соловушка, умолкни». (21, стр.54 № 121).

Спеть выученный одноголосный пример. (Песня, романс с аккомпанементом).

Примерный список песен для пения с аккомпанементом:

Ф. Шуберт. «Мельник и ручей». (10, стр.74).

Дж. Шеринг «Колыбельная». (9. стр. 39).

Ф. Шуберт. «Голос любви». (11, стр.86).

Ц. Кюи, «Ты и Вы». (10, стр.113).

«Колыбельная». Музыка О. Мелио, русский текст М. Александровой .(19,стр. 34).

«Колокольчики». Музыка М. Анцева, стихи А. Толстого. (8, стр. 49).

И. Бах – Ш. Гуно Аве, Мария (сольфеджио). (5, стр. 46).

Э. Вила-Лобос. «Бразильская бахиана». (9, стр.87).

«Дорога». Музыка С. Баневича, сл. Т. Калининой. (20, стр.3).

Вопросы к итоговой аттестации (группируются в билеты по 3 -4 вопроса).

1. Что такое лад? Названия ступеней в ладу.
2. Что такое тональность?
3. Объясните разницу в терминах: параллельные, одноимённые, энгармонически равные тональности. Приведите примеры.
4. Перечислите тональности (сыграйте) по квинтовому кругу. Как появляются знаки в тональностях?
5. Тональности 1-й степени родства (примеры). Проанализируйте тональный план заданного произведения.
6. Виды мажора и минора.
7. Семиступенные диатонические лады. (Сыграйте примеры).
8. Пентатоника. «Искусственные» лады.
9. Что такое хроматизм? Виды хроматизмов. Хроматическая гамма. Правила её записи в мажоре и миноре.
10. Ладовая альтерация. Сыграйте примеры.
11. Что такое модуляция? Виды модуляций.
12. Что такое интервал? Простые и составные интервалы, мелодические и гармонические интервалы. Консонансы и диссонансы.
13. Обращение интервалов.
14. Тритоны. Характерные интервалы в мажоре и миноре.
15. Что такое аккорд? Перечислите основные аккорды. Названия звуков в аккордах.
16. Виды трезвучий и септаккордов. От чего зависят названия трезвучий и септаккордов?
17. Функции аккордов в ладу.

18. Уменьшённые и увеличенное трезвучия в мажоре и миноре.
19. Самые употребительные септаккорды в ладу (V, VII, II ступени).
20. Период. Его составные части. Каденции.
21. Какие ещё музыкальные формы вы знаете? Их особенности. Приведите примеры.
22. Что такое метр? Что такое ритм? Назовите основные длительности. Знаки увеличения длительностей.
23. Синкопа. Виды синкоп.
24. Что такое такт? Что такое размер такта? Виды размеров.
25. Мелизмы
26. Знаки сокращения нотного письма.
27. Особые ритмические группы.
28. Группировка длительностей в такте. Правила группировки в инструментальной музыке.
29. Правила группировки в вокальной музыке.
30. Для чего нужен музыкальный ключ? Какие ключи вы знаете?
31. Что такое «гармония»? Какие вы знаете гармонические обороты? *(Каждый вопрос предполагает обязательную иллюстрацию примерами).*

Экзаменационные требования

Примерные требования на зачете в 6 классе

Вариант 1.

Письменно - записать самостоятельно музыкальный диктант, соответствующий уровню данной группы. Определить на слух и записать сыгранные вне тональности аккорды и интервалы (все простые интервалы; 4 вида трезвучий, обращения мажорного и минорного трезвучия, Д7, обращения Д7 с разрешением в гармоническом звучании); гаммы – 3 вида минора, 2 вида мажора. Определить тритоны (в том числе гармоническом миноре и мажоре) и характерные интервалы ув.2 и ум.7 с разрешением.

Устно:

- спеть минорную гамму трех видов;
- спеть мажорную гамму двух видов;
- спеть одну мажорную или минорную гамму (по выбору ученика) с

- альтерированными ступенями (вверх – с повышенными, вниз – с пониженными); -
- спеть в мажоре или миноре натуральные тритоны и характерные интервалы (включая тритоны) с настройкой в тональности или в виде мелодии (см. Т. Зебряк. «Интонационные упражнения на уроках сольфеджио», «Сочиняем на уроках сольфеджио»);
- спеть небольшую цифровку в тональности, включающую ум.5/3, Д7 и его обращения (4-6 аккордов), например: мажор – Т5/3, S5/3, Д2, Т6/3, S6/4 гарм., Т5/3; минор – Т5/3, VII5/3, Д6/5, Т5/3, S6/4, Т5/3; минор – Т6/3, II 5/3, Д4/3, Т5/3, S5/3, Т6/3;
- спеть наизусть выученный пример (Б.Калмыков, Г.Фридкин. Одноголосие: №№ 506, 508, 499);
- прочесть с листа мелодию. Трудность: Г.Фридкин. Чтение с листа, раздел 3 (№№ 209-249).

Вариант 2.

Письменно - записать самостоятельно музыкальный диктант, соответствующий уровню данной группы. Определить на слух и записать сыгранные вне тональности аккорды и интервалы (все простые интервалы; 4 вида трезвучий, обращения мажорного и минорного трезвучия, Д7, обращения Д7 с разрешением в гармоническом звучании); гаммы – 3 вида минора, 2 вида мажора. Определить тритоны (в том числе гармоническом миноре и мажоре) и характерные интервалы ув.2 и ум.7 с разрешением.

Устно:

- спеть мажорную гамму и параллельный ей минор трех видов, спеть в мажорной гамме V – VI пониж. – V ступени и верхний тетракорд гармонического мажора;
- прочесть (сыграть) одну мажорную или минорную гамму (по выбору ученика) с альтерированными ступенями (вверх – в повышенными, вниз – с пониженными);
- спеть в мажоре или миноре натуральные тритоны и характерные интервалы (ум.4, ум.5, ум.7 на седьмой повышенной в миноре; ув.2 на шестой пониженной в мажоре; сыграть ув.5, ув.4);
- спеть небольшую цифровку в тональности, включающую ум.5/3, Д7 и его обращения (4-6 аккордов) с игрой основного баса или основного аккорда. Например: мажор – Т5/3, ум.5/3 на седьмой ступени, Д6/5, Т5/3; мажор – Т5/3, S6/4, Д4/3, Т5/3; мажор – Т5/3, Д2, Т6/3, S5/3, Т6/3; минор – Т5/3, II 5/3, Д4/3, Т5/3; минор – Т5/3, Д6/5, Т5/3, VII5/3, Т3; минор – Т6/3, Д2, Т6/3, S6/4, Т5/3;
- спеть наизусть выученный пример (Б.Калмыков, Г.Фридкин. Одноголосие: №№467, 485, 489, 496, 501);

- прочитать с листа мелодию. Трудность: Г.Фридкин. Чтение с листа, раздел 3 (№№ 164, 165, 171, 175).

Примерные требования на итоговом экзамене в 8 классе

Вариант 1.

Письменно - записать самостоятельно музыкальный диктант, соответствующий уровню группы. Определить на слух: все простые интервалы, тритоны в натуральном и гармоническом мажоре и миноре, характерные интервалы; гаммы мажора и минора различных видов; лады народной музыки; все пройденные аккорды, включая вводные септаккорды (можно с разрешением). Устно:

- спеть с листа мелодию (например, Г. Фридкин «Чтение с листа»: №№ 327, 311, 315; Н. Котикова «Сольфеджио» Вып.2: №№ 216, 277, 278, 289) с анализом тонального плана;
- спеть с аккомпанементом педагога примеры (Г. Фридкин «Чтение с листа»: №№ 451,453; Н. Котикова «Сольфеджио» Вып.2: №№ 130,131, 172, 207) или любую песню, романс (по выбору ученика) с названием нот и со словами;
- спеть выученный двухголосный пример дуэтом (дополнительно по желанию учеников);
- спеть 2-3 гаммы разных видов, например, Ре-бемоль мажор гармонический вниз, до-диез минор мелодический вверх, до-диез минор гармонический вниз;
- спеть или прочитать одну хроматическую гамму (например, Си-бемоль мажор вверх или до минор вниз);
- спеть интервалы:
 - а) цепочку интервалов (например, от «ми» вверх мб, вниз м.3, вверх м.2, вниз м.7, вверх ч4);
 - б) назвать интервалы в последовательности, включающие тритоны и характерные интервалы; спеть один из голосов с игрой второго голоса на фортепиано; транспонировать в заданную тональность;
 - в) спеть в ладу интервалы (например, все терции, все кварты вверх и вниз; только устойчивые, только неустойчивые с разрешением, только большие терции, только малые терции, ув.4 с разрешением и т.п.);
 - г) спеть интервалы и их обращения от звука; -спеть аккорды:
 - а) назвать аккорды в секвенции и спеть в заданных тональностях;
 - б) спеть 3-4 аккорда от звука вверх и вниз; отдельные аккорды разрешить;
 - в) назвать аккорды в данной цифровке и спеть их вверх и вниз.

Вариант 2.

Письменно - записать самостоятельно музыкальный диктант, соответствующий уровню группы. Определить на слух: все простые интервалы, тритоны в натуральном и гармоническом мажоре и миноре, характерные интервалы; гаммы мажора и минора различных видов; лады народной музыки; все пройденные аккорды, включая вводные септаккорды (можно с разрешением). Устно

- спеть с листа мелодию (например, Г. Фридкин «Чтение с листа»: №№ 293, 295, 250, 266; Н. Котикова «Сольфеджио» Вып.2: №№ 182, 183, 184, 184, 215) с анализом тонального плана;
- спеть с аккомпанементом педагога выученную песню или романс (по выбору ученика) с названием нот и со словами; спеть с собственной гармонической поддержкой по цифровке или буквенным обозначениям выученную песню;
- спеть 2-3 гаммы разных видов вверх и вниз;
- прочитывать одну хроматическую гамму (например, Си-бемоль мажор вверх или до минор вниз);
- спеть интервалы (последовательность) в ладу, назвать их;
- спеть секвенции из аккордов с транспонированием в заданные тональности; сыграть и спеть заданные аккорды, разрешить их в одну или две тональности (mVII7, D4/3 и т.д.).

Примерные требования на экзамене в 9 классе

Письменно: - записать самостоятельно музыкальный диктант, соответствующий уровню группы. Определить на слух: все простые интервалы, тритоны в натуральном и гармоническом мажоре и миноре, характерные интервалы; гаммы мажора и минора различных видов; лады народной музыки; все пройденные аккорды, включая вводные септаккорды (можно с разрешением).

Пример устного опроса:

- спеть с листа мелодию, проанализировать тональный план, движение мелодии по аккордам (Г. Фридкин «Чтение с листа», заключительный раздел в одногласных примерах);
- спеть одну из сочиненных в году мелодий в заданной форме и жанре;
- спеть двухголосный пример или песню, романс с собственным аккомпанементом

(или аккомпанементом педагога);

- спеть интонационные упражнения:
- гаммы разных видов мажора и минора от одного звука вверх и вниз;
 - хроматические гаммы и гаммы с альтерацией;
 - последовательности интервалов и аккордов в ладу, секвенции из аккордов;
 - интервалы и аккорды от звука вверх и вниз (с разрешением в возможные тональности).

Экзаменационные билеты для 8(6) класса (устно)

Билет № 1

1. Интонационные упражнения в тональности фа минор. Спеть:

- гамму \uparrow натуральный вид, \downarrow гармонический;
- Ступени: I – III – V – IV – II – VII (нат.) – I; \square Интервалы «цепочкой»: ч.5 – ч.8 – м.3 – б.2

I \uparrow \downarrow \uparrow \uparrow

- Аккордовую последовательность: t 5/3 – s 6/4 – t5/3 – D 6/5 – t 5/3
- Спеть с листа № 605 (сборник с.-о К. и Ф. I ч., с. 99).

Протяжно

Р.н.п. «Потеряла я колечко»



- Какие ув. и ум. интервалы образуются от повышения VII ступени минора и на каких ступенях?

Билет № 2

1. Интонационные упражнения в тональности Ля мажор. Спеть:

- гамму \uparrow натуральный вид, \downarrow гармонический;
- Ступени: I – \uparrow V – \uparrow III – \downarrow IV – \uparrow VII – I;
- Интервалы «цепочкой»: ч.4 – м.3 – м.6 – ум.5 – м.2

V \uparrow \downarrow \uparrow \downarrow \uparrow

- Аккордовую последовательность: T6 – S5/3 – D 2 – T6

2. Спеть с листа № 292 (сборник с.-о К. и Ф. I ч., с. 42).

Не торопясь

М.Красев «Счастливый день»

Мы сол-ныш ку ве-ле-ли: "Си-й, свер-кай, све-ти, чтоб
гром-че пти-цы пе-ли, чтоб лан-дыш мог цве-сти! Чтоб
гром-че пти-цы пе-ли, чтоб лан-дыш мог цве-сти!"

3. Какие тональности называются энгармонически равными? Перечислить все энгармонически равные тональности мажора и минора, встречающиеся в музыкальной практике.

Билет № 3

□□Интонационные упражнения в тональности Ми мажор.

Спеть:

- Гамму (натуральный вид);
 - Ступени: I – II – III – IV – V – I; □Интервалы «цепочкой»: б.3 – б.6 – ч.5 – б.2
- ↓ ↑ ↓ ↓
 III

□Аккордовую последовательность: T6/4 – D5/3 – D 7 – T 5/3(н.)

□□Спеть с листа № 346 (сборник с.-о К. и Ф. I ч., с. 51).

Скоро

Укр.н.п. «На водічовен»

□□Сколько обращений имеет трезвучие? Как образуются, называются и обозначаются обращения трезвучия?

Билет № 4

1. Интонационные упражнения в тональности Фа мажор.

Спеть:

- Гамму (натуральный вид);
 - Ступени: III – II[↑] – VI[↓] – IV[↓] – III – I;
 - Интервалы «цепочкой»: ч.5[↓] – м.3[↑] – ум.5[↓] – м.2[↓] – б.3[↓]
- V

Аккордовую последовательность: T5/3 – T6/4 – S6 – D7 – T5/3(н.)

2. Спеть с листа № 258 (сборник «Чтение с листа» Фридкин, с. 50).

Скоро Французская народная песня «Кадэрусель»

3. Сколько обращений имеет септаккорд и как они называются? Интервальный состав обращений D7, их построение и разрешение в ладу.

Билет № 5

1. Интонационные упражнения в тональности ми минор. Спеть:

- Гамму, натуральный вид, гармонический;
 - Ступени: I – VII[#] – VI – V – I;
 - Интервалы «цепочкой»: ч.5 – б.2 – м.3 – ув.2 – м.2
- I ↑ ↓ ↑ ↑ ↑
- Аккордовую последовательность: t 5/3 – s 6/4 – D 6/5 – t 5/3

2. Спеть с листа № 406 (сборник с.-о К. и Ф. I ч., с. 61).

Andante (Неторопливо)

Словацкая народная песня «Что ж ты не

шел»


- Ступени: I – V – VI b – VII – I;
- Интервалы «цепочкой»: м.6 – ч.4 – б.2 – м.3 – м.2 – ум.5 – м.2
 III ↑ ↑ ↑ ↓ ↑ ↓ ↑
- Аккордовую последовательность: T 6/4 – D 5/3 – D7 – T 5/3

□□Спеть с листа № 407 (сборник с.-о К. и Ф. I ч., с. 61).

Conbrio (Живо)

Польская народная песня «С гор

высоких»



□□Какие существуют способы для увеличения длительности звуков и пауз в нотном тексте? Что такое ритм? Перечислить основные деления длительностей звуков.

Билет № 8

□□Интонационные упражнения в тональности Ре мажор.

Спеть:

- гамму ↑натуральный↓ вид, гармонический;
- Ступени: I – II – ↓VI b – VII – I;
- Интервалы «цепочкой»: ч.5 – м.2 – ум.5 – м.2 – б.3
 V ↓ ↓ ↑ ↓ ↓
- Аккордовую последовательность: T 5/3 – S 6/4 – D6 – D6/5 – T 5/3

□□Спеть с листа № 283 (сборник «Чтение с листа» Фридкин, с. 56).

Скоро

Укр.н.п. «Ой, пішладівчина»



□□Что такое аккорд? Трезвучие и его виды?

Билет № 9

- Интонационные упражнения в тональности ре минор. Спеть:

• гамму мелодический вид, гармонический;

• Ступени: I – VII# – VI – III – I;

• Интервалы «цепочкой»: б.3 – м.2 – ум.7 – м.2

III ↑ ↑ ↓ ↑

• Аккордовую последовательность: t5/3 – D6 – t5/3 – t6 – s5/3 – t5/3

- Спеть с листа № 408 (сборник с.-о К. и Ф. I ч., с. 61).

Andante (Неторопливо)

Чешская народная песня

«Пастух»



- Какой лад называется минорным? Назвать виды минора. То же самое рассказать о мажорном ладе.

Билет № 10

1. Интонационные упражнения в тональности до минор.

Спеть:

• гамму ↑ ↓ гармонического вида;

• ступени: III – IV – VII# – I – II – I;

• Интервалы «цепочкой»: ч.4 – м.2 – ув.2 – м.2

I ↓ ↑ ↑ ↑

• Аккордовую последовательность: t 5/3 – s 6/4 – t5/3 – D6 – t 5/3

2. Спеть с листа № 217 (сборник с.-о К. и Ф. I ч., с. 30).

Не очень медленно

Укр.н.п. «Ой, вербо,вербо»

1. а). Перепишите мелодию, разделите на такты и сгруппируйте звуки по правилам инструментальной группировки:

б). Подпишите тональность, особенности лада.



Э.Меларти. Сонатина

2. Напишите гаммы от «ре» минор гармонический ↑, мажор мелодический ↓, мажор хроматический ↓.

3. Постройте и разрешите цепочку тритонов и характерные интервалы в гармоническом миноре предыдущего вопроса.

4. Напишите буквенно названия тональностей и ключевые знаки: мажорные диезные тональности по квинтовому кругу.

5. Постройте от звука «ля» (без разрешений): ↑ М6/4, м.6, м.2, ум5, Б5/3; ↓ б.2, ч.5, б6, D2, М6/3.

6. Постройте и разрешите аккорды в любой мажорной тональности из задания № 4: S6/3, D5/3, D7, T5/3, T6/3.

Билет № 3.

1. а). Разделите мелодию на такты, сделайте инструментальную группировку.

б). Определите и подпишите тональность мелодии, особенности лада.

Ф.Шуберт. Баркарола



2. Напишите гаммы: от «ми» (все ↑) мажор гармонический, минор мелодический, минор хроматический.

3. Постройте и разрешите цепочку тритонов и характерные интервалы в мажорной тональности предыдущего задания.
4. «Переведите» названия тональностей, поставьте ключевые знаки: A, G, H, d, gis, a, fis.
5. Постройте от звука «ре» (без разрешения): \uparrow ч.5, б.6, б.3, М6/3, Ум.VII7.
 \downarrow м.2, ув.4, б.6, Ум.5/3, D6/5.
6. Постройте и разрешите аккорды в мажорной тональности вопроса № 2 или № 4 (в любой): Т6/3, S5/3, D2, Т6/3.

Билет № 4.

1. а). Перепишите мелодию, разделите на такты и сгруппируйте звуки по правилам инструментальной группировки:
- б). Подпишите тональность, особенности лада.



Р. Шуман. «Арлекин»

2. Напишите гаммы от «ля» минор гармонический \uparrow , мажор гармонический \downarrow , мажор хроматический \uparrow .
3. Постройте и разрешите цепочку тритонов и характерные интервалы в гармоническом миноре предыдущего вопроса.
4. Напишите буквенноназвания тональностей и ключевые знаки: мажорные тональности в хроматическом порядке.
5. Постройте от звука «си» (без разрешений): \uparrow Ум.5/3, м.7, б.3, ч.5, D7; \downarrow б.3, ч.5, М.5/3, Б6/4, ув.4.
6. Постройте и разрешите аккорды в любой мажорной тональности из задания № 4: Т6/4, S6/3, Т6/3, D4/3, Ум.VII6/5, Т5/3.

Билет № 5.

1. а). Разделите мелодию на такты, сделайте инструментальную группировку.

б). Определите и подпишите тональность мелодии, особенности лада.

Укр. нар. песня



2. Напишите гаммы: от «фа» (все ↑) мажор гармонический, минор мелодический, минор хроматический.

3. Постройте и разрешите цепочку тритонов и характерные интервалы в мажорной тональности предыдущего задания.

4. «Переведите» названия тональностей, поставьте ключевые знаки: As, Fis, c, e, g, E, cis.

5. Постройте от звука «ре» (без разрешения): ↑ ум.5, м.6, м.7, Б6/3, D7.

↓ м.2, ч.5, б.7, Ув.5/3, Ум.VII7.

6. Постройте и разрешите аккорды в мажорной тональности вопроса № 2 или № 4 (в любой): D4/3, S6/4, S6, MVII7, T6/3.

Билет № 6.

1. а). Перепишите мелодию, разделите на такты и сгруппируйте звуки по правилам инструментальной группировки:

б). Подпишите тональность, особенности лада.

Ф.Шопен



2. Напишите гаммы от «до» минор гармонический ↑, минор мелодический ↑, мажор хроматический ↓.

3. Постройте и разрешите цепочку тритонов и характерные интервалы в гармоническом миноре предыдущего вопроса.
4. Напишите буквенноназвания тональностей и ключевые знаки: мажорные бемольные тональности по квинтовому кругу.
5. Постройте от звука «соль» (без разрешений): ↑ Б.6/4, м.6, м.3, б.7, М6/3; ↓ б.3, ум.5, Ум.5/3, D6/5, Б6/3.
6. Постройте и разрешите аккорды в любой мажорной тональности из задания № 4: S6/3, D6/3, м.VII7, D4/3, Т6/3.

Билет № 7.

1. а). Разделите мелодию на такты, сделайте инструментальную группировку.
- б). Определите и подпишите тональность мелодии, особенности лада.

Г.Гершвин. «Summertime»



2. Напишите гаммы: от «сиб» (все ↑) мажор гармонический, минор мелодический, минор хроматический.
3. Постройте и разрешите цепочку тритонов и характерные интервалы в мажорной тональности предыдущего задания.
4. «Переведите» названия тональностей, поставьте ключевые знаки: D, Gis, b, a, f, C, d.
5. Постройте от звука «до»(без разрешения): ↑ ч.5, м.3, б.6, Б6/4, D4/3.
 ↓ м.2, ум.5, м.7, Ум.5/3, D7.
6. Постройте и разрешите аккорды в мажорной тональности вопроса № 2 или № 4 (в любой): T5/3, D6/5, T6/3, S5/3, S6, MVII7, T5/3.

Билет № 8.

1. а). Перепишите мелодию, разделите на такты и сгруппируйте звуки по правилам инструментальной группировки:
- б). Подпишите тональность, особенности лада.



2. Напишите гаммы от «ля» мажор гармонический ↑, минор мелодический ↑, минор хроматический ↓.
3. Постройте и разрешите цепочку тритонов и характерные интервалы в гармоническом мажоре предыдущего вопроса.
4. Напишите буквенноназвания тональностей и ключевые знаки: минорные диезные тональности по квинтовому кругу.
5. Постройте от звука «фа» (без разрешений): ↑ М.6/3, б.6, ув4, м.3, Б6/4; ↓ ч.5, б.3, Б5/3, D2, Б6/3.
6. Постройте и разрешите аккорды в любой мажорной тональности из задания № 4: S5/3, T6/3, D4/3, D2, T6/3, T5/3.

Билет № 9

1. а). Разделите мелодию на такты, сделайте инструментальную группировку.
б). Определите и подпишите тональность мелодии, особенности лада.

И. Дунаевский «Веселый ветер»



2. Напишите гаммы: от «соль» мажор гармонический ↑, минор мелодический ↑,
минор хроматический ↑.
3. Постройте и разрешите тритоны и характерные интервалы в мажорной тональности предыдущего задания.
4. «Переведите» названия тональностей, поставьте ключевые знаки: В, F, d, h, fis, Es, c.
5. Постройте от звука «ми» (без разрешения): ↑ м3, ув4, м.6, М6/3, D4/3.
↓ б.2, ч.4, б.7, M5/3, D2.

6. Постройте и разрешите аккорды в мажорной тональности вопроса № 2 или № 4 (в любой): T5/3, S6/4, D6/5, MVII7, T5/3.

Билет № 10.

1. а). Разделите мелодию на такты, сделайте инструментальную группировку.
- б). Определите и подпишите тональность мелодии, особенности лада.

Укр. нар. песня



2. Напишите гаммы: от «фа» (все ↑) мажор гармонический, минор мелодический, минор хроматический.
3. Постройте и разрешите цепочку тритонов и характерные интервалы в мажорной тональности предыдущего задания.
4. «Переведите» названия тональностей, поставьте ключевые знаки: As, Fis, c, e, g, E, cis.
5. Постройте от звука «ре» (без разрешения): ↑ ум.5, м.6, м.7, B6/3, D7.
↓ м.2, ч.5, б.7, Ув.5/3, Ум.VII7.
6. Постройте и разрешите аккорды в мажорной тональности вопроса № 2 или № 4 (в любой): D4/3, S6/4, S6, MVII7, T6/3.

V. Методическое обеспечение учебного процесса

В этом разделе содержатся методические рекомендации для преподавателей. Рекомендации преподавателям составлены по основным формам работы для каждого класса 8-летней и 5-летней программы обучения.

1. Методические рекомендации педагогическим работникам по основным формам работы

Нормативный срок обучения 8 лет

1 класс

Интонационные упражнения

Выработка равномерного дыхания, умения распределять его на музыкальную фразу.

Слуховое осознание чистой интонации.

Пение песен-упражнений из 2-3-х соседних звуков (двух- трехступенных ладов) с постепенным расширением диапазона и усложнением (с ручными знаками, с названиями нот, на слоги и т.д. по выбору педагога).

Пение мажорных гамм вверх и вниз, отдельных тетракордов.

Пение устойчивых ступеней, неустойчивых ступеней с разрешениями, опевания устойчивых ступеней.

Сольфеджирование, пение с листа

Пение выученных песен от разных звуков, в пройденных тональностях.

Пение по нотам простых мелодий с дирижированием.

Пение одного из голосов в двухголосном примере.

Ритмические упражнения

Движения под музыку.

Повторение ритмического рисунка (простукивание, проговаривание на слоги).

Исполнение ритмического рисунка по записи (ритмические карточки, нотный текст).

Узнавание мелодии по ритмическому рисунку.

Ритмические фигуры в размере 2/4 (две четверти, четверть и две восьмые, две восьмые и четверть, четыре восьмые, половинная).

Ритмические фигуры в размере 3/4 (три четверти, половинная и четверть, четверть и половинная, половинная с точкой).

Навыки тактирования и дирижирования в размерах 2/4, 3/4.

Определение размера в прослушанном музыкальном построении.

Исполнение ритмического сопровождения (к выученным песням, с аккомпанементом фортепиано или без) на основе изученных ритмических фигур.

Исполнение двух- и трехголосных ритмических партитур на основе изученных ритмических фигур (с сопровождением фортепиано или без).

Ритмические диктанты.

Слуховой анализ

Определение на слух и осознание характера музыкального произведения.

Определение на слух лада (мажор, минор, сопоставление одноименного мажора и минора).

Определение на слух структуры, количества фраз.

Определение на слух устойчивости, неустойчивости отдельных оборотов.

Определение на слух размера музыкального построения, знакомых ритмических фигур.

Определение на слух отдельных мелодических оборотов (поступенное движение вверх и вниз, повторность звуков, движение по устойчивым звукам, скачки, опевания).

Определение на слух мажорного и минорного трезвучия.

Музыкальный диктант

Развитие музыкальной памяти и внутреннего слуха.

Устные диктанты: запоминание небольшой фразы и ее воспроизведение (на слоги, с названием нот, проигрывание на фортепиано).

Подбор и запись мелодических построений от разных нот.

Запись ритмического рисунка мелодии.

Запись мелодий, предварительно спетых с названием звуков.

Запись мелодий в объеме 4-8 тактов в пройденных тональностях.

Пример 1



Пример 2



Творческие упражнения

Допевание мелодии до устойчивого звука.

Импровизация мелодии на заданный ритм.

Импровизация мелодии на заданный текст.

Импровизация простейшего ритмического аккомпанемента к исполняемым примерам.

Подбор баса к выученным мелодиям.

Запись сочиненных мелодий.

Рисунки к песням, музыкальным произведениям.

2 класс

Интонационные упражнения

Пение мажорных гамм.

Пение минорных гамм (три вида).

Пение отдельных тетракордов.

Пение устойчивых ступеней.

Пение неустойчивых ступеней с разрешением.

Пение опеваний устойчивых ступеней.

Пение интервалов одногласно и двухгласно в мажоре (м.2 на VII, II, б.2 на I, II, V, б.3 на I, IV, V), м.3 на VII, II, ч.5 на I, ч.4 на V, ч.8 на I).

Пение интервалов одногласно и двухгласно в миноре (м.2 на II, V, б.2 на I, VII, м.3 на I, IV, V, VII повышенной, ч.5 на I, ч.4 на V, ч.8 на I).

Пение простых секвенций с использованием прорабатываемых мелодических оборотов

Пример 3



Сольфеджирование, пение с листа

Разучивание по нотам мелодий, включающих прорабатываемые мелодические и ритмические обороты, в пройденных тональностях, в размерах 2/4 3/4 4/4 с дирижированием.

Пение мелодий, выученных наизусть.

Транспонирование выученных мелодий в пройденные тональности.

Чтение с листа простейших мелодий.

Чередование пения вслух и про себя, поочередное пение фразами, группами и индивидуально.

Разучивание и пение двухголосия по нотам (группами, с аккомпанементом педагога).

Ритмические упражнения

Повторение данного на слух ритмического рисунка: на слоги, простукиванием.

Повторение записанного ритмического рисунка на слоги, простукиванием.

Новые ритмические фигуры в размере 2/4 (четверть с точкой и восьмая, четыре шестнадцатых).

Новые ритмические фигуры с восьмыми в размере 3/4.

Основные ритмические фигуры в размере 4/4.

Определение размера в прослушанном музыкальном построении.

Дирижирование в размерах 2/4, 3/4, 4/4.

Паузы – половинная, целая.

Дирижирование в пройденных размерах.

Упражнения на ритмические оstinato.

Ритмический аккомпанемент к выученным мелодиям.

Исполнение простейших ритмических партитур, в том числе ритмического канона.

Ритмические диктанты.

Слуховой анализ

Определение на слух лада (мажор, минор трех видов).

Определение на слух устойчивых и неустойчивых ступеней, мелодических оборотов.

Мажорного, минорного трезвучия в мелодическом и гармоническом звучании.

Пройденных интервалов в мелодическом и гармоническом звучании, скачков на ч.4, ч.5, ч.8.

Музыкальный диктант

Продолжение работы по развитию музыкальной памяти и внутреннего слуха.

Устные диктанты: запоминание фразы в объеме 2-4-х тактов и ее воспроизведение (на слоги, с названием нот, проигрывание на фортепиано).

Запись мелодий с предварительным разбором в объеме 4-8 тактов в пройденных размерах, с пройденными мелодическими оборотами, в пройденных тональностях.

Пример 4



Пример 5



Творческие задания

Досочинение мелодии.

Сочинение мелодических вариантов фразы.

Сочинение мелодии на заданный ритм.

Сочинение мелодии на заданный текст.

Сочинение ритмического аккомпанемента.

Подбор второго голоса к заданной мелодии.

Подбор баса к заданной мелодии.

3 класс

Интонационные упражнения

Пение мажорных гамм до 3-х знаков в ключе.

Пение минорных гамм (три вида) до 3-х знаков в ключе.

Пение тетраордов пройденных гамм.

Пение в пройденных тональностях устойчивых ступеней.

Пение в пройденных тональностях неустойчивых ступеней с разрешением.

Пение опеваний устойчивых ступеней.

Пение секвенций с использованием прорабатываемых мелодических оборотов.

Пример 6



Пение пройденных интервалов в тональности.

Пение пройденных интервалов от звука.

Пение пройденных интервалов двухголосно.

Пение мажорного и минорного трезвучия.

Пение в тональности обращений тонического трезвучия.

Пение в тональности главных трезвучий.

Сольфеджирование, пение с листа

Разучивание по нотам мелодий, включающих прорабатываемые мелодические и ритмические обороты, в пройденных тональностях, в размерах 2/4 3/4 4/4 3/8 с дирижированием.

Пение мелодий, выученных наизусть.

Транспонирование выученных мелодий в пройденные тональности.

Чтение с листа несложных мелодий.

Пение двухголосия (для продвинутых учеников – с проигрыванием другого голоса на фортепиано).

Ритмические упражнения

Новые ритмические фигуры в пройденных размерах 2/4, 3/4, 4/4 (восьмая и две шестнадцатых, две шестнадцатых и восьмая).

Размер 3/8, основные ритмические фигуры.

Повторение записанного ритмического рисунка простукиванием (с дирижированием).

Определение размера в прослушанном музыкальном построении.

Ритмические диктанты.

Исполнение выученных мелодий с собственным ритмическим аккомпанементом.

Исполнение ритмических партитур, ритмического остинато.

Новые ритмические фигуры в размере 2/4.

Затакты восьмая, две восьмые, три восьмые.

Слуховой анализ

Определение на слух:

пройденных мелодических оборотов (движение по звукам трезвучия и его обращений, скачки на пройденные интервалы, опевания устойчивых ступеней, остановки на V, II ступенях и т.д.);

пройденных интервалов, взятых отдельно в мелодическом и гармоническом звучании (в ладу, от звука);

пройденных интервалов в ладу, взятых последовательно (3-4 интервала);

Примеры 7, 8



мажорного и минорного трезвучия, взятого от звука;

трезвучий главных ступеней в мажоре и миноре (для подвинутых групп).

Музыкальный диктант

Различные формы устного диктанта.

Запись выученных мелодий.

Письменный диктант в пройденных тональностях, в объеме 8 тактов, включающий: пройденные мелодические обороты (движение по звукам трезвучия и его обращений, скачки на пройденные интервалы, опевания устойчивых ступеней, остановки на V, II ступенях и т.д.);

ритмические группы восьмая и две шестнадцатых, две шестнадцатых и восьмая в размерах 2/4, 3/4, 4/4;


затакты восьмая, две восьмые, три восьмые в размерах 2/4, 3/4, 4/4;

паузы – восьмые;

Пример 9



Пример 10



Творческие упражнения

Сочинение мелодии на заданный ритм.

Сочинение мелодии на заданный текст.

Сочинение мелодии с использованием интонаций пройденных интервалов, аккордов.

Сочинение ритмического аккомпанемента.

Сочинение мелодических и ритмических вариантов фразы, предложения.

Сочинение ответного (второго) предложения.

Подбор второго голоса к заданной мелодии.

Подбор баса к заданной мелодии.

Подбор аккомпанемента к мелодии из предложенных аккордов.

4 класс

Интонационные упражнения

Пение пройденных гамм, отдельных ступеней, мелодических оборотов.

Пение трезвучий главных ступеней с разрешением.

Пение доминантового септаккорда с разрешением в пройденных тональностях.

Пение ранее пройденных интервалов от звука и в тональности.

Пение м.7 на V ступени в мажоре и миноре.

Пение ум.5 на VII (повышенной) ступени и ув.4 на IV ступени в натуральном мажоре и гармоническом миноре.

Пение интервальных последовательностей в тональности (до 5 интервалов) мелодически и двухголосно, с проигрыванием одного из голосов.

Пение аккордовых последовательностей (4-5 аккордов) мелодически и одного из голосов с проигрыванием аккордов на фортепиано.

Пение диатонических секвенций с использованием пройденных мелодических оборотов, включающих движение по звукам аккордов, скачки на пройденные интервалы.

Пример 11



Сольфеджирование, пение с листа

Пение по нотам мелодий с более сложными мелодическими и ритмическими оборотами в тональностях до 4-х знаков, с пройденными ритмическими оборотами.

Пение мелодий, выученных наизусть.

Транспонирование выученных мелодий.

Чтение с листа несложных мелодий в пройденных тональностях, включающих движение по звукам главных трезвучий, доминантовому септаккорду, пройденные ритмические фигуры.

Музыкальный диктант

Устные диктанты.


Запись выученных мелодий по памяти.

Письменный диктант в тональностях до 4-х знаков в объеме 8 тактов, включающий пройденные мелодические обороты и ритмические группы

Примеры 14



Пример 15



Пример 16



Творческие упражнения

Импровизация и сочинение мелодических и ритмических вариантов фразы, предложения.

Сочинение мелодий различного жанра, характера (марша, колыбельная, мазурка).

Сочинение мелодий, использующих движение по пройденным аккордам, скачки на изученные интервалы.

Сочинение мелодий на заданный ритмический рисунок.

Сочинение мелодий с использованием пройденных ритмических рисунков.

Сочинение подголоска к мелодии.

Подбор басового голоса к данной мелодии с использованием главных ступеней.

Подбор аккомпанемента к мелодии с помощью изученных аккордов.

Пение мелодий с собственным аккомпанементом.

Пение выученных мелодий с аккомпанементом (собственным или другого ученика, или педагога).

5 класс

Интонационные упражнения

Пение гамм до 5 знаков, отдельных ступеней, мелодических оборотов.

Пение пройденных интервалов в тональности и от звука.

Пение трезвучий главных ступеней с обращениями и разрешениями.

Пение мажорного и минорного квартсекстаккорда от звука.

Пение доминантового септаккорда от звука с разрешением в две тональности.

Пение последовательностей интервалов (мелодически и двухголосно).

Пение одного из голосов в двухголосных упражнениях с проигрыванием второго голоса на фортепиано

Пение последовательностей аккордов (мелодически, группами, с одновременной игрой на фортепиано)

Пение одноголосных секвенций.

Пример 17



Пение двухголосных диатонических секвенций

Пример 18



Сольфеджирование, чтение с листа

Пение выученных мелодий по нотам в пройденных тональностях и размерах с более сложными мелодическими и ритмическими оборотами

Пение с листа мелодий в пройденных тональностях и размерах, включающих интонации тритонов, движение по звукам главных аккордов, доминантового септаккорда, уменьшенного трезвучия.

Пение двухголосных примеров с большей самостоятельностью каждого голоса (в ансамбле и с проигрыванием одного из голосов на фортепиано).

Пение с листа канонов и несложных двухголосных примеров.

Транспонирование выученных мелодий.

Ритмические упражнения

Простукивание записанного ритмического рисунка в пройденных размерах.

Определение размера в прослушанном музыкальном построении.

Ритм четверть с точкой и две шестнадцатых в размерах 2/4, 3/4, 4/4.

Продолжение работы над дирижерским жестом в размере 6/8.

Дирижирование в простых размерах при пении двухголосия с собственным аккомпанементом.

Исполнение мелодий с ритмическим аккомпанементом.

Двухголосные ритмические упражнения группами и индивидуально (двумя руками).

Ритмические диктанты.

Сольмизация выученных примеров и с листа.

Слуховой анализ

Определение на слух и осознание в прослушанном музыкальном построении его формы (период, предложения, фразы, секвенции, каденции).

Определение на слух и осознание мелодических оборотов, включающих движение по звукам обращений главных трезвучий, уменьшенному трезвучию, скачки на тритоны.

Определение на слух интервалов в мелодическом и гармоническом звучании вне то-нальности.

Определение на слух последовательности интервалов в пройденных тональностях (до 6 интервалов).

Пример 19



Определение на слух аккордов в мелодическом и гармоническом звучании вне то-нальности.

Определение на слух последовательности из аккордов в пройденных тональностях (до 6 аккордов).

Пример 20



Музыкальный диктант

Различные формы устного диктанта.


Запись мелодий по памяти.

Письменный диктант в пройденных тональностях в объеме 8 тактов, включающих пройденные мелодические обороты, скачки на пройденные интервалы, движение по звукам пройденных аккордов, изученные ритмические фигуры.

Пример 21



Пример 22



Творческие задания

Импровизация и сочинение мелодий различного характера и жанра.

Импровизация и сочинение мелодий с использованием интонаций пройденных интервалов, движением по звукам пройденных аккордов.

Импровизация и сочинение мелодий на заданный ритм.

Импровизация и сочинение мелодий с использованием изученных ритмических фигур.

Импровизация и сочинение подголоска.

Подбор аккомпанемента к выученным мелодиям с использованием пройденных аккордов.

6 класс

Интонационные навыки

Пение гамм до 6 знаков в ключе (три вида минора, натуральный и гармонический вид мажора).

Пение мелодических оборотов с использованием альтерированных ступеней.

Пение тритонов в натуральном и гармоническом виде мажора и минора.

Пение всех диатонических интервалов в тональности и от звука вверх и вниз.

Пение доминантового септаккорда и его обращений с разрешениями в пройденных тональностях.

Пение уменьшенного трезвучия в натуральном и гармоническом виде мажора и минора.

Пение последовательностей интервалов (мелодически и двухголосно).

Пение одного из голосов в двухголосных упражнениях с проигрыванием второго голоса на фортепиано.

Пение последовательностей аккордов (мелодически, группами, с одновременной игрой на фортепиано).

Пение одноголосных диатонических и модулирующих секвенций.

Пример 23



Пение двухголосных диатонических и модулирующих секвенций.

Пример 24



Сольфеджирование, пение с листа

Пение мелодий с более сложными мелодическими и ритмическими оборотами, элементами хроматизма, модуляциями в пройденных тональностях и размерах с дирижированием.

Чтение с листа мелодий в пройденных тональностях, включающих движение по звукам обращений доминантового септаккорда, уменьшенного трезвучия, скачки на все пройденные интервалы, несложные виды хроматизма.

Пение двухголосных примеров дуэтами и с собственным исполнением второго голоса на фортепиано и дирижированием.

Пение мелодий, песен, романсов с собственным аккомпанементом по нотам.

Транспонирование выученных мелодий.

Транспонирование с листа на секунду вверх и вниз.

Ритмические упражнения

Ритмические упражнения с использованием пройденных длительностей и ритмических групп:

- ритмы с заливочными нотами,
- ритм триоль шестнадцатых,
- ритмы с восьмыми в размерах 3/8, 6/8.

Пение мелодий с ритмическим аккомпанементом.

Двухголосные ритмические упражнения группами и индивидуально.

Ритмические диктанты.

Сольмизация выученных примеров и с листа.

Слуховой анализ

Определение на слух и осознание в прослушанном музыкальном построении его формы (период, предложения, фразы, секвенции, каденции).

Определение мелодических оборотов, включающих движение по звукам обращений доминантового септаккорда, уменьшенного трезвучия, субдоминантовых аккордов в гармоническом мажоре, скачки на пройденные интервалы.

Определение альтерации в мелодии (IV повышенная ступень в мажоре и в миноре).

Определение модуляции в параллельную тональность, в тональность доминанты.

Определение интервалов в ладу и от звука, последовательностей из интервалов в тональности (6-7 интервалов).

Пример 25



Определение аккордов в ладу и от звука, последовательностей из нескольких аккордов (6-7 аккордов).

Пример 26



Музыкальный диктант

Различные формы устного диктанта, запись мелодий по памяти.

Письменный диктант в объеме 8 тактов, в пройденных тональностях и размерах, включающий пройденные обороты (элементы гармонического мажора, повышение IV ступени), движение по звукам пройденных аккордов, скачки на пройденные интервалы, изученные ритмические фигуры с заливочными нотами, триоли. Возможно модулирующее построение в параллельную тональность или тональность доминанты.

Пример 27



Пример 28



Творческие задания

Импровизация и сочинение мелодий в пройденных тональностях, в том числе в гармоническом виде мажора, включающих обороты с альтерацией IV ступени, модулирующих построений.

Импровизация и сочинение мелодий, включающих движения по звукам пройденных аккордов, скачки на изученные интервалы.

Импровизация и сочинение мелодий с использованием ритмических фигур с заливочными нотами, триолей шестнадцатых, ритмических фигур с восьмыми в размерах 3/8, 6/8.

Импровизация и сочинение мелодий на заданный ритмический рисунок.

Сочинение, подбор подголоска.

Сочинение, подбор аккомпанемента к мелодии с использованием пройденных аккордов в разной фактуре.

7 класс

Интонационные упражнения

Пение гамм до 7 знаков в ключе (три вида минора, натуральный и гармонический вид мажора).

Пение мелодических оборотов с использованием альтерированных ступеней.

Пение диатонических ладов.

Пение мажорной и минорной пентатоники.

Пение всех пройденных диатонических интервалов от звука и в тональности вверх и вниз.

Пение характерных интервалов в гармоническом виде мажора и минора.

Пройденных интервалов от звука и в тональности двухголосно.

Пение вводных септаккордов в натуральном и гармоническом виде мажора и минора.

Пение одного из голосов аккордовой или интервальной последовательности с проигрыванием остальных голосов на фортепиано.

Пение секвенций (одноголосных, двухголосных, однотональных или модулирующих).

Пример 29



Пример 30



Сольфеджирование, чтение с листа

Разучивание и пение с дирижированием мелодий в пройденных тональностях, включающих альтерированные ступени, отклонения и модуляции в родственные тональности, интонации пройденных интервалов и аккордов, с использованием пройденных ритмических фигур в изученных размерах, в том числе в размерах 3/2, 6/4.

Разучивание и пение мелодий в диатонических ладах.

Чтение с листа мелодий, включающих пройденные интонационные и ритмические трудности.

Пение двухголосных примеров дуэтом и с собственным исполнением второго голоса на фортепиано.

Пение выученных мелодий, песен, романсов с собственным аккомпанементом на фортепиано по нотам.

Транспонирование выученных мелодий на секунду и терцию.

Ритмические упражнения

Ритмические упражнения с использованием всех пройденных длительностей и размеров.

Различные виды внутритактовых синкоп.

Дирижерский жест в размерах 3/2, 6/4.

Дирижерский жест в переменных размерах.

Ритмические диктанты.

Сольмизация выученных примеров и при чтении с листа.

Слуховой анализ

Определение на слух и осознание в прослушанном музыкальном построении его формы (период, предложения, фразы, секвенции, каденции), размера, ритмических особенностей

Определение мелодических оборотов, включающих движение по звукам вводных септаккордов, обращений доминантового септаккорда, скачки на пройденные диатонические и характерные интервалы

Определение альтерации в мелодии (IV повышенная в мажоре и в миноре, VI пониженная в мажоре, II пониженная в миноре, II повышенная в мажоре).

Определение модуляции в родственные тональности.

Определение диатонических ладов, пентатоники.

Определение всех пройденных интервалов в ладу и от звука, последовательностей из интервалов в тональности (7-8 интервалов).

Пример 31



Пример 32



Определение всех пройденных аккордов от звука, функций аккордов в ладу, последовательностей из нескольких аккордов (7-8 аккордов).

Пример 33



Пример 34




Музыкальный диктант

Различные формы устного диктанта, запись мелодий по памяти.

Письменный диктант в объеме 8-10 тактов, в пройденных тональностях и размерах, включающий пройденные мелодические обороты, альтерации неустойчивых ступеней, движение по звукам пройденных аккордов, скачки на пройденные интервалы, изученные ритмические фигуры с различными видами синкоп. Возможно модулирующее построение в родственные тональности.

Пример 35



Пример 36

Пример 37



Пример 38



Сольфеджирование, чтение с листа

Разучивание и пение с дирижированием мелодий в пройденных тональностях, включающих хроматические вспомогательные и проходящие звуки, элементы хроматической гаммы, отклонения и модуляции в родственные тональности, интонации пройденных интервалов и аккордов, с использованием пройденных ритмических фигур в изученных размерах, в том числе в размерах 9/8, 12/8.

Закрепление навыка чтения с листа и дирижирования.

Пение двухголосных примеров дуэтом и с собственным исполнением второго голоса на фортепиано.

Пение выученных мелодий, песен, романсов с собственным аккомпанементом на фортепиано по нотам.

Транспонирование выученных мелодий на секунду и терцию, закрепление навыка транспонирования.

Ритмические упражнения

Ритмические упражнения с использованием всех пройденных длительностей и размеров.

Различные виды междутактовых синкоп.

Размеры 9/8, 12/8.

Ритмические диктанты.

Сольмизация выученных примеров и при чтении с листа.

Слуховой анализ

Определение на слух и осознание в прослушанном музыкальном построении его формы (период, предложения, фразы, секвенции, каденции), размера, ритмических особенностей.

Определение мелодических оборотов, включающих движение по звукам пройденных септаккордов, увеличенного трезвучия, скачки на пройденные интервалы.

Определение хроматических вспомогательных и проходящих звуков, фрагментов хроматической гаммы в мелодии.

Определение отклонений и модуляций в родственные тональности.

Определение всех пройденных интервалов в ладу и от звука, в мелодическом и гармоническом звучании, последовательностей из интервалов в тональности (8-10 интервалов).

Пример 39



Пример 40



Определение всех пройденных аккордов от звука, функций аккордов в ладу, последовательностей из нескольких аккордов (8-10 аккордов).

Пример 41



Пример 42



Музыкальный диктант

Различные формы устного диктанта, запись мелодий по памяти

Письменный диктант в объеме 8-10 тактов в пройденных тональностях и размерах, включающий пройденные мелодические обороты, хроматические вспомогательные и хроматические проходящие звуки, движение по звукам пройденных аккордов, скачки на пройденные интервалы, изученные ритмические фигуры с различными видами синкоп, триолей, заливанных нот. Возможно модулирующее построение в родственные тональности.

Пример 43



Пример 44



Запись простейших двухголосных примеров, последовательности интервалов.

Запись аккордовых последовательностей.

Творческие задания

Импровизация и сочинение мелодий в пройденных тональностях и размерах, включающих интонации пройденных интервалов и аккордов, хроматические проходящие и вспомогательные звуки, отклонения и модуляции в тональности первой степени родства, пройденные ритмические фигуры.

Импровизация и сочинение мелодий на заданный ритмический рисунок.

Импровизация и сочинение мелодий различного характера, формы, жанра.

Подбор подголоска к мелодии.

Подбор аккомпанемента к мелодии.

Сочинение и запись двухголосных построений.

Сочинение и запись аккордовых последовательностей.

9 класс

Интонационные упражнения

Пение гамм до 7 знаков в ключе (натуральный, гармонический, мелодический мажор и минор) от разных ступеней.

Пение различных звукорядов от заданного звука.

Пение мелодических оборотов с использованием хроматических вспомогательных, хроматических проходящих звуков.

Пение хроматической гаммы, оборотов с ее фрагментами.

Пение всех пройденных интервалов от звука и в тональности вверх и вниз.

Пение пройденных интервалов от звука и в тональности двухголосно.

Пение всех трезвучий от звука и в тональности с обращениями вверх и вниз.

Пение 7 видов септаккордов от звука вверх и вниз.

Пение одного из голосов аккордовой или интервальной последовательности с проигрыванием остальных голосов на фортепиано.

Пение секвенций (одноголосных, двухголосных, диатонических или модулирующих).

Пример 45



Пример 46



Сольфеджирование, чтение с листа

Разучивание и пение с дирижированием мелодий в пройденных тональностях, включающих хроматические вспомогательные и проходящие звуки, элементы хроматической гаммы, отклонения и модуляции в родственные тональности, сопоставления одноименных тональностей, интонации пройденных интервалов и аккордов, с использованием пройденных ритмических фигур в изученных размерах. Примеры исполняются по нотам с дирижированием, а также наизусть с дирижированием.

Транспонирование выученных мелодий на секунду и терцию, закрепление навыка транспонирования.

Закрепление навыка чтения с листа и дирижирования. Транспонирование с листа на секунду.

Пение двухголосных примеров гармонического, полифонического склада дуэтом и с собственным исполнением второго голоса на фортепиано и дирижированием.

Пение выученных мелодий, песен, романсов с собственным аккомпанементом на фортепиано по нотам.

Ритмические упражнения

Ритмические упражнения с использованием всех пройденных длительностей и размеров, двухголосные ритмические упражнения в ансамбле и индивидуально, включающие ритмические фигуры: различные виды междутактовых и внутритактовых синкоп, заливочные ноты, различные виды триолей, паузы.

Ритмические диктанты.

Сольмизация выученных примеров и при чтении с листа.

Слуховой анализ

Определение на слух и осознание в прослушанном музыкальном построении его формы (период, предложения, фразы, секвенции, каденции, расширение, дополнение), размера, ритмических особенностей.

Определение мелодических оборотов, включающих движение по звукам пройденных септаккордов, увеличенного трезвучия, скачки на пройденные интервалы.

Определение хроматических вспомогательных и проходящих звуков, фрагментов хроматической гаммы в мелодии.

Определение отклонений и модуляций в родственные тональности.

Определение ладовых особенностей мелодии.

Определение всех пройденных интервалов в ладу и от звука, в мелодическом и гармоническом звучании, последовательностей из интервалов в тональности (8-10 интервалов).

Пример 47



Пример 48



Определение всех пройденных аккордов от звука, функций аккордов в ладу, различных оборотов, последовательностей из нескольких аккордов (8-10 аккордов).

Пример 49



Пример 50



Музыкальный диктант

Различные формы устного диктанта, запись мелодий по памяти.

Письменный диктант в объеме 8-10 тактов, в пройденных тональностях и размерах, включающий пройденные мелодические обороты, хроматические вспомогательные и хроматические проходящие звуки, движение по звукам пройденных аккордов, скачки на пройденные интервалы (возможны скачки шире октавы), изученные ритмические фигуры с различными видами синкоп, триолей, заливанных нот, паузы, отклонения в тональности 1 степени родства. Возможно модулирующее построение в родственные тональности.

Пример 51



Пример 52



Запись несложных двухголосных диктантов (4-8 тактов), последовательности интервалов.

Пример 53



Запись аккордовых последовательностей.

Творческие задания

Импровизация и сочинение мелодий в пройденных тональностях и размерах, включающих интонации пройденных интервалов и аккордов, хроматические проходящие и вспомогательные звуки, отклонения и модуляции в тональности первой степени родства, пройденные ритмические фигуры.

Импровизация и сочинение мелодий на заданный ритмический рисунок.

Импровизация и сочинение мелодий различного характера, формы, жанра.

Подбор подголоска к мелодии.

Подбор аккомпанемента к мелодии.

Сочинение и запись двухголосных построений.

Сочинение и запись аккордовых последовательностей.

Нормативный срок обучения 5 лет

1 класс

Интонационные упражнения

Выработка равномерного дыхания, умения распределять его на музыкальную фразу.
Слуховое осознание чистой интонации.

Пение песен-упражнений из 2-3-х соседних звуков с постепенным расширением диапазона и усложнением (с ручными знаками, с названиями нот, на слоги и т.д. по выбору педагога).

Пение мажорных гамм вверх и вниз, отдельных тетракордов.

Пение тонического трезвучия с разной последовательностью звуков.

Пение устойчивых ступеней, неустойчивых ступеней с разрешениями, опеваний устойчивых ступеней.

Пение мажорного и минорного трезвучия от звука.

Сольфеджирование, чтение с листа

Пение несложных песен с текстом, с сопровождением и без сопровождения.

Пение выученных песен от разных звуков, в пройденных тональностях.

Пение простых мелодий по нотам, с названием нот и тактированием (мелодии включают постепенное движение вверх и вниз, повторяющиеся звуки, скачки на тонику, ритмические длительности – четверть, две восьмые, половинная) в размер 2/4, половинная с точкой в размере 3/4, целая в размере 4/4, затакт четверть, две восьмые)

Пение мелодий с названием нот и тактированием наизусть.

Ритмические упражнения

Повторение данного ритмического рисунка условно выбранными слогами, простукиванием.

Простукивание, повторение слогами ритмического рисунка прослушанной мелодии.

Простукивание, исполнение на слоги записанного ритмического рисунка (использование ритмических карточек, таблиц на усмотрение педагога).

Узнавание мелодии по ритмическому рисунку.

Проработка размеров 2/4, 3/4, 4/4, различных ритмических групп с восьмыми, четвертями, половинными.

Навыки тактирования и дирижирования.

Понятие «ритмическое оstinато». Исполнение простого ритмического оstinато на основе элементарных ритмоформул.

Использование ритмического оstinато как аккомпанемента к выученным песням (возможно с использованием шумовых ударных инструментов).

Исполнение простейших ритмических партитур.

Сольмизация музыкальных примеров.

Слуховой анализ

Определение на слух и осознание в прослушанном музыкальном примере лада, размера, сильных и слабых долей, темпа, количества фраз, структуры.

Определение на слух различных мелодических оборотов, включающих в себя постепенное движение вверх и вниз, повторение звука, скачки на устойчивые звуки.

Определение на слух отдельных ступеней лада.

Определение на слух мажорного и минорного трезвучий в мелодическом и гармоническом звучании.

Музыкальный диктант

Работа над развитием музыкальной памяти и внутреннего слуха.

Подготовительные упражнения к диктанту:

- запоминание без предварительного пропевания небольшой фразы и воспроизведение ее на нейтральный слог или с текстом;

- устные диктанты, воспроизведение на слоги или с названием нот небольших попевок после проигрывания (с тактированием или без);

- воспитание навыков нотного письма.

Запись:

- знакомых, ранее выученных мелодий, предварительно спетых с названием звуков,

- ритмического рисунка мелодии,

- мелодий в объеме 2-4 тактов (для продвинутых групп - 8 тактов) в пройденных тональностях с использованием пройденных мелодических оборотов и ритмических фигур

Пример 54



Пример 55



Творческие задания

Допевание мелодии на нейтральный слог, с названием звуков.

Импровизация простейших мелодий на заданный текст.

Импровизация простейшего ритмического аккомпанемента к проработанным мелодиям.

Импровизация и сочинение мелодии на заданный ритмический рисунок.

Запись сочиненных мелодий.

2 класс

Интонационные упражнения

Пение гамм.

Пение верхнего тетра хорда в различных видах минора.


Пение в мажоре и миноре тонического трезвучия, отдельных ступеней, мелодических оборотов, включающих опевания, скачки на устойчивые ступени (по ручным знакам, цифровке, таблице на усмотрение педагога).

Пение пройденных интервалов на ступенях гаммы (м.2, б.2, м.3, б.3, устойчивые ч.4, ч.5, ч.8).

Пение пройденных интервалов (терции, кварты, квинты, октавы) двухголосно.

Пение простейших секвенций.

Пример 56



Сольфеджирование, чтение с листа

Пение несложных песен с текстом, выученных на слух (с сопровождением фортепиано и без).

Разучивание по нотам мелодий в пройденных тональностях, в размерах 2/4, 3/4, 4/4 с дирижированием.

Транспонирование выученных мелодий в пройденные тональности.

Пение с листа простых мелодий с названием нот или на нейтральный слог, с дирижированием.

Пение простых двухголосных примеров группами, с игрой одного из голосов.

Ритмические упражнения

Повторение данного ритмического рисунка на слоги.

Простукивание ритмического рисунка по слуху.

Простукивание ритмического рисунка исполненной мелодии.

Простукивание ритмического рисунка по записи, по карточкам и т.д.

Дирижирование в размерах 2/4, 3/4, 4/4.

Ритмические фигуры четверть с точкой и восьмая, четыре шестнадцатых, в продвинутых группах – восьмая и две шестнадцатых, две шестнадцатых и восьмая.

Ритмический аккомпанемент к выученным мелодиям.

Ритмическое остинато, ритмические партитуры.

Сольмизация нотных примеров.

Ритмические диктанты.

Слуховой анализ

Определение на слух и осознание лада (мажор, минор трех видов), размера, особенностей структуры, ритма в прослушанном музыкальном построении.

Определение мелодических оборотов, включающих движение по звукам тонического трезвучия, опевания устойчивых ступеней, разрешения неустойчивых ступеней в устойчивые.

Определение пройденных интервалов в гармоническом и мелодическом звучании.

Определение мажорного и минорного трезвучия в гармоническом и мелодическом звучании.

Музыкальный диктант


Продолжение работы над развитием музыкальной памяти и внутреннего слуха (устные диктанты, запись выученных мелодий по памяти).

Письменный диктант в объеме 4-8 тактов с предварительным разбором, в пройденных тональностях, включающий знакомые мелодические и ритмические обороты, затакты (две восьмые, четверть, восьмая), паузы четвертные, восьмые.

Пример 57



Пример 58



Запись мелодий, подобранных на фортепиано.

Творческие задания

Досочинение мелодии (на нейтральный слог, с названием звуков).

Сочинение мелодических вариантов фразы.

Сочинение мелодии на заданный ритм.

Сочинение мелодии на заданный текст.

Ритмические упражнения

Ритмические упражнения с использованием пройденных длительностей: простукивание ритмического рисунка по нотной записи, по слуху.

Ритмические фигуры восьмая и две шестнадцатых, две шестнадцатых и восьмая, пунктирный ритм в размерах 2/4, 3/4, 4/4.

Размер 3/8, основные ритмические фигуры.

Затакты восьмая, две восьмые, три восьмые.

Ритмический аккомпанемент.

Ритмическое остинато.

Ритмические партитуры (ритмическое двухголосие двумя руками).

Ритмические диктанты.

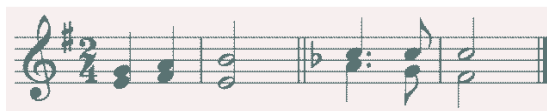
Сольмизация выученных и незнакомых примеров.

Слуховой анализ

Определение на слух лада, размера, структуры, ритмических особенностей, знакомых мелодических оборотов в прослушанном музыкальном построении.

Определение на слух интервалов в гармоническом и мелодическом звучании от звука, в ладу, последовательностей в ладу из 3 интервалов.

Пример 60



Определение на слух мажорного и минорного трезвучия и его обращений в гармоническом и мелодическом звучании, взятых от звука.

Определение на слух функциональной краски главных трезвучий, доминантового септаккорда в пройденных тональностях.

Музыкальный диктант

Различные формы устного диктанта.

Запись выученных мелодий.

Письменный диктант в пройденных тональностях, в объеме 4-8 тактов, включающий знакомые мелодические обороты, ритмические фигуры, затакты, в размерах 2/4, 3/4, 4/4.

Пример 61



Пример 62



Творческие задания

Импровизация и сочинение мелодий на заданный ритм.

Импровизация и сочинение мелодий на данный текст.

Импровизация и сочинение второго предложения (с повтором начала, в параллельной тональности).

Сочинение мелодии с использованием изученных мелодических и ритмических оборотов, в пройденных размерах.

Подбор аккомпанемента из предложенных аккордов.

4 класс

Интонационные упражнения

Пение гамм в пройденных тональностях (до 5 знаков в ключе).

Пение отдельных ступеней, мелодических оборотов.

Пение трезвучий главных ступеней с обращениями и разрешениями, доминантового септаккорда с разрешением, уменьшенного трезвучия на VII ступени с разрешением, обращений доминантового септаккорда с разрешением.

Пение ранее пройденных интервалов в тональности и от звука вверх и вниз.

Пение последовательности интервалов одногласно и двухгласно группами.

Пение одного из голосов в двухголосном упражнении с проигрыванием другого голоса на фортепиано.

Пение диатонических секвенций с использованием пройденных мелодических и ритмических оборотов.

Пример 63



Сольфеджирование, пение с листа

Пение мелодий с более сложными мелодическими и ритмическими оборотами, с отклонениями в тональность доминанты и параллельную тональность, включающих изученные мелодические и ритмические обороты, в пройденных тональностях, в пройденных размерах с дирижированием.

Пение мелодий с листа, в пройденных тональностях и размерах, включающих движение по звукам главных трезвучий, доминантового септаккорда с обращениями,

Пение одного из голосов двухголосного примера с одновременным проигрыванием другого голоса на фортепиано.

Транспонирование выученных мелодий в пройденные тональности.

Ритмические упражнения

Ритмические упражнения в размерах 2/4, $\frac{3}{4}$, 4/4 с использованием ритмических групп четверть с точкой и две шестнадцатые, триоль, синкопа, в размерах 3/8 и 6/8 с восьмыми и четвертями.

Ритмический аккомпанемент к исполняемым мелодиям.

Двухголосные ритмические упражнения группами и индивидуально (двумя руками).

Ритмически е диктанты.

Сольмизация нотных примеров (выученных и с листа).

Слуховой анализ

Определение на слух лада (включая наличие простейших отклонений и модуляций), размера, структуры, ритмических особенностей, знакомых мелодических оборотов в прослушанном музыкальном построении.

Определение на слух пройденных интервалов в ладу и от звука в гармоническом и мелодическом звучании.

Определение на слух последовательности из 4-5 интервалов в ладу.

Пример 64



Пример 65



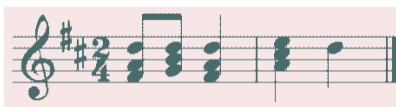
Определение на слух пройденных аккордов в тональности и от звука.

Определение на слух последовательности из 3-5 аккордов в тональности.

Пример 66



Пример 67



Музыкальный диктант

Различные формы устных диктантов.

Запись мелодий по памяти.

Письменный диктант в пройденных тональностях в объеме 8-10 тактов, включающий пройденные мелодические обороты, ритмические группы в размерах 2/4, 3/4, 4/4, для подвинутых групп – модулирующие диктанты в тональность доминанты или параллельную.

Пример 68



Пример 69



Творческие задания

Импровизация и сочинение мелодических и ритмических вариантов фразы, предложения.

Импровизация и сочинение мелодий с использованием интонаций пройденных интервалов, аккордов, мелодических оборотов, включающих движения по главным трезвучиям, доминантовому септаккорду и их обращениям.

Подбор баса и аккомпанемента к мелодии из главных аккордов.

Сочинение мелодий на заданный ритмический рисунок или с использованием пройденных ритмических оборотов.

Пение мелодий с собственным сочиненным аккомпанементом.

5 класс

Интонационные упражнения

Пение всех гамм (мажор – натуральный и гармонический вид, минор – три вида).

Пение отдельных ступеней и мелодических оборотов, включающих простейшие альтерации ступеней.

Пение диатонических секвенций с использованием пройденных мелодических и ритмических оборотов.

Пример 70



Пение всех пройденных интервалов от звука вверх и вниз.

Пение всех пройденных интервалов в тональности, в том числе тритонов на II и VI ступенях минора и гармонического мажора, характерных интервалов в гармоническом мажоре и миноре.

Пение интервальных последовательностей одногласно и двухгласно, с исполнением второго голоса на фортепиано.

Пение всех пройденных аккордов от звука и в тональности.

Пение последовательности аккордов одногласно и группами.

Сольфеджирование и чтение с листа

Пение более сложных мелодий в пройденных тональностях, включающих элементы хроматизма и модуляций, пройденные ритмические группы, с дирижированием.

Пение с листа мелодий, включающих знакомые мелодические обороты, с дирижированием.

Пение двухголосных примеров дуэтами, с собственным исполнением второго голоса на фортепиано.

Пение выученных мелодий (песен) с собственным аккомпанементом на фортепиано по нотам.

Транспонирование выученных мелодий в другие тональности.

Ритмические упражнения

Ритмические упражнения с использованием ритмических групп с заливочными нотами, внутритактовых, междутактовых синкоп в размерах 2/4, 3/4, 4/4, с использованием ритмических фигур с шестнадцатыми в размерах 3/8, 6/8.

Ритмический аккомпанемент к мелодиям.

Двухголосные ритмические упражнения группами и индивидуально.

Ритмические диктанты.

Сольмизация выученных и незнакомых примеров.

Слуховой анализ

Определение на слух лада, размера, структуры, ритмических особенностей, наличия отклонений и модуляций в прослушанном музыкальном построении.

Определение мелодических оборотов, включающих движение по звукам обращений главных трезвучий, доминантового септаккорда, по звукам уменьшенного трезвучия и вводных септаккордов.

Определение на слух мелодических оборотов, включающих интонации тритонов, характерных интервалов, остальных пройденных интервалов.

Определение на слух всех пройденных интервалов в гармоническом звучании отдельно от звука или в тональности, последовательности из 4-6 интервалов в тональности.

Пример 71




Пример 72



Определение на слух всех пройденных аккордов в гармоническом звучании отдельно от звука или в тональности, последовательности из 4-6 аккордов в тональности.

Пример 73



Пример 74




Музыкальный диктант

Различные формы устного диктанта.

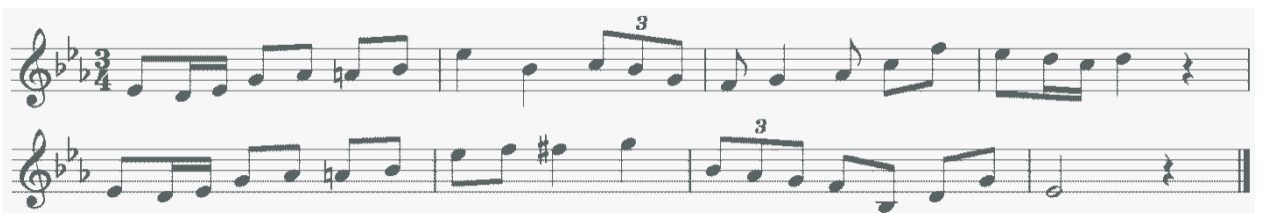
Запись знакомых мелодий по памяти.

Письменный диктант в объеме 8-10 тактов, в пройденных размерах, включающий изученные мелодические обороты, в том числе с хроматическими звуками, отклонениями, изученные ритмические обороты, в том числе с заливанными нотами, разными видами синкоп.

Пример 75



Пример 76



Творческие задания

Импровизация и сочинение мелодий разного характера, жанра.

Мелодий с интонациями пройденных интервалов, движением по звукам изученных аккордов, с использованием хроматических звуков.

Подбор аккомпанемента к мелодиям.

Подбор второго голоса к мелодии.

Сочинение интервальных и аккордовых последовательностей.

6 класс

Интонационные упражнения

Пение гамм до 7 знаков в ключе (натуральный, гармонический, мелодический мажор и минор) от разных ступеней.

Пение мелодических оборотов с использованием хроматических вспомогательных, хроматических проходящих звуков.

Пение хроматической гаммы, мелодических оборотов с ее фрагментами.

Пение всех пройденных интервалов от звука и в тональности вверх и вниз.

Пение пройденных интервалов от звука и в тональности двухголосно.

Пение всех трезвучий от звука вверх и вниз.

Пение главных трезвучий с обращениями в тональности.

Пение главных септаккордов в тональности вверх и вниз.

Пение одного из голосов аккордовой или интервальной последовательности с проигрыванием остальных голосов на фортепиано.

Пение одноголосных секвенций (диатонических или модулирующих).

Пример 77



Сольфеджирование, чтение с листа

Разучивание и пение с дирижированием мелодий в пройденных тональностях, включающих хроматические вспомогательные и проходящие звуки, элементы хроматической гаммы, отклонения и модуляции в родственные тональности, сопоставления одноименных тональностей, интонации пройденных интервалов и аккордов, с использованием пройденных ритмических фигур в изученных размерах. Примеры исполняются по нотам с дирижированием, а также наизусть с дирижированием.

Транспонирование выученных мелодий на секунду.

Закрепление навыка чтения с листа и дирижирования.

Пение двухголосных примеров гармонического, полифонического склада дуэтом и с собственным исполнением второго голоса на фортепиано.

Пение выученных мелодий, песен, романсов с собственным аккомпанементом на фортепиано по нотам

Ритмические упражнения

Ритмические упражнения с использованием всех пройденных длительностей и размеров, двухголосные ритмические упражнения в ансамбле и индивидуально, включающих ритмические фигуры: различные виды междутактовых и внутритактовых синкоп, заливочные ноты, различные виды триолей, паузы.

Ритмические диктанты

Сольмизация выученных примеров и при чтении с листа.

Слуховой анализ

Определение на слух и осознание в прослушанном музыкальном построении его формы (период, предложения, фразы, секвенции, каденции, расширение, дополнение), размера, ритмических особенностей.

Определение мелодических оборотов, включающих движение по звукам пройденных септаккордов, увеличенного трезвучия, скачки на пройденные интервалы.

Определение хроматических вспомогательных и проходящих звуков, фрагментов хроматической гаммы в мелодии.

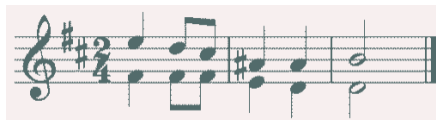
Определение отклонений и модуляций в родственные тональности.

Определение всех пройденных интервалов в ладу и от звука, в мелодическом и гармоническом звучании, последовательностей из интервалов в тональности (6-8 интервалов).

Пример 78



Пример 79



Определение всех пройденных аккордов от звука, функций аккордов в ладу, различных оборотов, последовательностей из нескольких аккордов (6-8 аккордов).

Пример 80



Пример 81




Музыкальный диктант


Различные формы устного диктанта, запись мелодий по памяти.

Письменный диктант в объеме 8-10 тактов, в пройденных тональностях и размерах, включающий пройденные мелодические обороты, хроматические вспомогательные и хроматические проходящие звуки, движение по звукам пройденных аккордов, скачки на пройденные интервалы, изученные ритмические фигуры с различными видами синкоп, триолей, заливанных нот, паузы, отклонения в тональности 1 степени родства. Возможно модулирующее построение в родственные тональности.

Пример 82



Пример 83



Запись интервальной последовательности.

Запись аккордовых последовательностей.

Творческие задания

Импровизация и сочинение мелодий в пройденных тональностях и размерах, включающих интонации пройденных интервалов и аккордов, хроматические проходящие и вспомогательные звуки, отклонения и модуляции в тональности первой степени родства, пройденные ритмические фигуры

Импровизация и сочинение мелодий на заданный ритмический рисунок.

Импровизация и сочинение мелодий различного характера, формы, жанра.

Подбор подголоска к мелодии.

Подбор аккомпанемента к мелодии.

Сочинение и запись двухголосных построений.

Сочинение и запись аккордовых последовательностей.

V. МЕТОДИЧЕСКОЕ ОБЕСПЕЧЕНИЕ УЧЕБНОГО ПРОЦЕССА

Методические рекомендации по организации учебного процесса

Самостоятельные занятия по сольфеджио являются необходимым условием для успешного овладения теоретическими знаниями, формирования умений и навыков. Самостоятельная работа опирается на домашнее задание, которое должно содержать новый изучаемый в данный момент материал и закрепление пройденного, а также включать разные формы работы:

- выполнение теоретического (возможно письменного) задания,
- сольфеджирование мелодий по нотам,
- разучивание мелодий наизусть,
- транспонирование,
- интонационные упражнения (пение гамм, оборотов, интервалов, аккордов),
- исполнение двухголосных примеров с собственным аккомпанементом,
- игру на фортепиано интервалов, аккордов, последовательностей,
- ритмические упражнения,
- творческие задания (подбор баса, аккомпанеента, сочинение мелодии, ритмического рисунка).

Объем задания должен быть посильным для ученика. Необходимо разъяснить учащимся, что домашние занятия должны быть регулярными от урока к уроку, ежедневными или через день, по 10-20 минут. Задания должны выполняться в полном объеме. Начинать подготовку к следующему уроку лучше с той части задания, которая предусматривает проработку новых теоретических сведений, с упражнений на развитие музыкальной памяти (заучивание наизусть, транспонирование), или с тех форм работы, которые вызывают у ученика наибольшие трудности, чтобы иметь возможность в течение недели проработать данное задание несколько раз. На уроках нужно показывать ученикам, как работать над каждым видом домашнего задания (как разучить одноголосный, двухголосный пример, как прорабатывать интервальные, аккордовые последовательности, интонационные упражнения). Ученикам надо объяснить, как можно самостоятельно работать над развитием музыкального слуха и памяти, подбирая по слуху различные музыкальные примеры, записывая мелодии по памяти, сочиняя и записывая музыкальные построения.

Методические рекомендации по организации самостоятельной работы учащихся

Самостоятельная работа учащихся по сольфеджио основана на выполнении домашнего задания. Время, предусмотренное на выполнение домашнего задания, рассчитывается исходя из затрат времени на отдельные виды заданий (сольфеджирования, интонационные упражнения, теоретические задания, творческие задания и др.) и составляет от 1 часа в неделю. Целесообразно равномерно распределять время на выполнение домашнего задания в течение недели (от урока до урока), затрачивая на это 10-20 минут в день. Домашнюю

подготовку рекомендуется начинать с заданий, в которых прорабатывается новый теоретический материал и с упражнений на развитие музыкальной памяти (выучивание примеров наизусть, транспонирование), чтобы иметь возможность несколько раз вернуться к этим заданиям на протяжении недели между занятиями в классе. Должное время необходимо уделить интонационным упражнениям и сольфеджированию. Ученик должен иметь возможность проверить чистоту своей интонации, и научиться это делать самостоятельно на фортепиано (или на своем инструменте).

VI. СПИСКИ НОТНОЙ И МЕТОДИЧЕСКОЙ ЛИТЕРАТУРЫ

Учебная литература

1. Баева Н., Зебряк Т. Сольфеджио 1 -2 класс. «Кифара», 2006
2. Давыдова Е., Запорожец С. Сольфеджио. 3 класс. М. «Музыка» 1993.
3. Давыдова Е. Сольфеджио 4 класс. М. «Музыка», 2007
4. Давыдова Е. Сольфеджио 5 класс. М. «Музыка», 1991
5. Драгомиров П. Учебник сольфеджио. М. «Музыка» 2010
6. Золина Е. Домашние задания по сольфеджио 1-7 классы. М. ООО «Престо», 2007
7. Золина Е., Синяева Л., Чустова Л. Сольфеджио. Интервалы. Аккорды. 6-8 классы. М. «Классика XXI», 2004
8. Золина Е., Синяева Л., Чустова Л. Сольфеджио. Музыкальный синтаксис. Метро- ритм. 6-8 классы. М. «Классика XXI», 2004
9. Золина Е., Синяева Л., Чустова Л. Сольфеджио. Диатоника. Лад. Хроматика. Моду- ляция. 6-8 классы. М. «Классика XXI», 2004
10. Калинина Г. Рабочие тетради по сольфеджио 1-7 классы. М. 2000-2005
11. Калмыков Б., Фридкин Г. Сольфеджио. Часть 1. Одноголосие. М. Музыка, 1971
12. Калмыков Б., Фридкин Г. Сольфеджио. Часть 2. Двухголосие. М. Музыка, 1970
13. Калужская Т. Сольфеджио 6 класс. М. «Музыка», 2005
14. Ладухин Н. Одноголосное сольфеджио.
15. Металлиди Ж. Сольфеджио. Мы играем, сочиняем и поем. Для 1-7 классов детской музыкальной школы. СПб: "Композитор», 2008
16. Никитина Н. Сольфеджио (1-7 классы). М., 2009
17. Островский А., Соловьев С., Шокин В. Сольфеджио. М. «Классика-XXI», 2003
18. Панова Н. Конспекты по элементарной теории музыки. М. «Престо» 2003
19. Панова Н. Прописи по сольфеджио для дошкольников. М. «Престо», 2001
20. Рубец А. Одноголосное сольфеджио
21. Стоклицкая Т. 100 уроков сольфеджио для маленьких. Приложение для детей, ч.1 и 2. М.: «Музыка», 1999
22. Фридкин Г. Чтение с листа на уроках сольфеджио. М., 1982

Учебно-методическая литература

1. Алексеев Б., Блюм Д. Систематический курс музыкального диктанта. М. «Музыка», 1991 г.
2. Базарнова В. 100 диктантов по сольфеджио. М., 1993.

3. Быканова Е. Стоклицкая Т. Музыкальные диктанты 1-4 классы. ДМШ. М., 1979
4. Музыкальные диктанты для детской музыкальной школы (сост. Ж.Металлиди, А.Перцовская). М. СПб. «Музыка», 1995
5. Ладухин Н. 1000 примеров музыкального диктанта. М.: «Композитор», 1993
6. Лопатина И. Сборник диктантов. Одноголосие и двухголосие. М.: «Музыка», 1985
7. Русяева И. Одноголосные диктанты. М., 1999
8. Русяева И. Развитие гармонического слуха на уроках сольфеджио. М., 1993
9. Жуковская Г., Казакова Т., Петрова А. Сборник диктантов по сольфеджио. М., 2007

Методическая литература

1. Давыдова Е. Сольфеджио. 3 класс. ДМШ Методическое пособие. М., «Музыка», 1976
2. Давыдова Е. Сольфеджио. 4 класс. ДМШ Методическое пособие. М., «Музыка», 2005
3. Давыдова Е. Сольфеджио. 5 класс. ДМШ Методическое пособие. М., «Музыка», 1981
4. Калужская Т. Сольфеджио 6 класс ДМШ. Учебно-методическое пособие. М., «Музыка», 1988
5. Стоклицкая Т. 100 уроков сольфеджио для самых маленьких. Ч.1 и 2. М. «Музыка», 1999